



CHILD GRAND FAIR 2023-2024 各展示会開催日程

2023	宮崎 JA・AZM ホール 10月4日(水)～5日(木)	福岡 博多国際展示場&カンファレンスセンター 10月18日(水)～19日(木)	和歌山 和歌山ビッグ愛 10月24日(火)～25日(水)
	久留米 久留米リサーチパーク 10月24日(火)～25日(水)	神戸 KIITO ホール 11月1日(水)～2日(木)	奈良 奈良県産業会館 11月7日(火)～8日(水)
	長崎 長崎県立総合体育館 11月8日(水)～9日(木)	松山 アイテム えひめ 11月14日(火)～15日(水)	熊本 グランメッセ熊本 Dホール 11月14日(火)～16日(木)
	山口 KDDI 維新ホール 11月21日(火)～22日(水)	北九州 西日本総合展示場 新館 AIMビル3階展示場 11月28日(火)～29日(水)	鹿児島 オロシティホール 12月5日(火)～7日(木)
2024	高松 サンメッセ香川 大展示場 Cブース 1月16日(火)～17日(水)	姫路 アクリエ姫路 1月23日(火)～24日(水)	
	池袋合同 サンシャインシティ 文化会館展示ホール D 2月5日(日)～7日(火)	関西合同 花博公園 ハナミスキホール 2月6日(火)～8日(木)	八王子合同 東京たま未来メッセ 2月20日(火)～22日(木)

ゆたかな、夢をそだてる

チャイルド社

私たちのねがい
幼児の 美しい心
すこやかならだ
ゆたかな夢を育てる

それは
チャイルド社のねがいです。

是非、チャイルド社の展示会を
「保育の質の向上」のために、
ご活用ください。

パソコン・タブレット・
スマートフォン共通

<https://www.child.co.jp/>
チャイルド社 で検索



問い合わせ先 **チャイルド社 第一事業部**

商品部 〒571-0043 大阪府門真市桑才新町15-21 TEL:072-812-3095
業務部 〒189-0013 東京都東村山市栄町3-2-4 TEL:042-395-0555

FAX:072-812-3096
FAX:042-395-0179

選ばれる園になるための情報誌 チャイルドしんぶん

チャイルド社からの
Super Select 62
スーパーセレクト
 チャイルド社
VOL.11

新刊
いろんなシーンで
ご活用いただけます。
幼稚園・保育園・こども園

園で、家庭で。子どもと大人がいっしょに。
絵本で「安全・防災」を考えよう!!

※ 意外、防災の準備って
できてないね...



日常保育のほか、避難訓練の前後に園児と一緒に読むことで、防災教育がより実践的になります。問いか形式でコミュニケーションを取るなかで、園独自の環境や注意事項もわかりやすく伝えることができます。



読み聞かせとともに、家庭でも子どもと一緒に防災について話すことで、内容の理解が深まります。また家庭内や家のまわりの環境をもとに、安全行動や防災行動を確認しあうこともできます。



子どもの安全・防災を考える時、保育者同士はもちろん、園と家庭が同じ認識・知識を持つことはとても重要です。園内研修や保護者会等の教材として活用することで、子どもへの対応方法も共有できます。



商品番号 8651 定価 1,650円(税込)
作・絵/すみもとなみ
監修・解説/月ヶ瀬 恭子 (緊急救命士)
仕様/A4変型・中綴じ・32頁・4色刷
ISBN / 978-4-925258-68-5



海に浮かぶ美しい島に住むくまの「ふーた」と家族の1日を追いながら、災害に備える大切さと身の守り方などを学ぶ物語です。大人と子どもと一緒に読みながら、防災についての知識を身に付けられます。



物語には「きょうこそんせい」が登場し、災害や防災について、「ふーた」のハテナに丁寧にわかりやすく答えます。園内研修や保護者会の教材としても活用できるよう、正確な知識やアドバイスをお届けします。

【一括購入について】
園児への配付や、園内研修・保護者会の教材として活用しやすいように、以下の冊数単位での一括購入料金を設定しました。ぜひご活用ください。

商品番号8652 10冊セット 1,500円お得 15,000円(税込)	商品番号8653 20冊セット 5,000円お得 28,000円(税込)	商品番号8654 30冊セット 9,500円お得 40,000円(税込)
--	--	--

【監修・解説】月ヶ瀬 恭子 (きょうこそんせい)
一般社団法人 Forward代表理事。
国土部大学防災・救急救助総合研究所嘱託研究員。
救急救命士、博士(救急救命学)取得。
救急救命センター・産婦人科・小児科等での臨床経験を活かした「救急教育」、被災地の活動経験を活かした「防災・防災教育」を述べ2万人以上に指導してきた実践型の教育者。「ひとりでも多くの人が助かる社会を作りた」という思いを胸に、一歩行動として踏み出せるような防災・救急教育の普及に力を注いでいる。

園に置く「個人避難グッズ」
作成の参考に
月ヶ瀬 恭子先生が、絵本の内容や
活用法について動画で解説
しています。ぜひご覧ください。



CONTENTS

01-03 【安全・防災新商品】防災教育絵本・防災研修教材	10 【マスコット】室内用運動遊具 ふちふちマット
04-05 【出版・セミナー部】園内研修教材(新作)・書籍&絵本	11 【チャイルド産業】2023年の新作遊具
06-07 【企画推進部】特注家具特集	12 【繊維部】乳幼児向けお昼寝マット Fine Airベビー
08 【コンピュータ部】x Sync Board一体型電子黒板	13 【ポータル部】オスステア遊び道具
09 【ホーネット×チャイルド社】社内置き去り防止システム	14-15 【特集記事】Play Outside外遊びが育てる、子どもの人間力
	16 CHILD GRAND FAIR 2023-2024 展示会日程

出版・セミナー部からのご紹介
 保育者のための知識と技能を、わかりやすい教材に。

月ヶ瀬 恭子先生担当の
「安全・防災」園内研修用教材
 園に必要な正しい知識と正しい実践方法を学ぶ

避難訓練、やっていればいい？

- 訓練の想定は？（地震？火災？津波？台風？）
- 設定時間帯は？
- 何を目的に？
- 失敗の要素は？

おかしもち

AEDの使用法
 ※反応がある場合

～楽しく学ぶ！園児との防災教育～
 「安全・防災」シリーズ最新作。今回は避難訓練を取り上げ、園児への防災教育についてわかりやすく解説します。

～保育者のための救急蘇生法講座 / 一次救命処置 (実践編)～
 AEDの使い方や誤嚥時の気道異物への対応法など実践的な内容で、園内研修教材No.1の人気コンテンツです。

健康及び安全 **新作**
 商品番号：DVD-8005 / オンライン-8205
楽しく学ぶ！園児との防災教育
 園児が防災の重要性を理解し、みずから行動できるようになるためにはどのようにすればよいか。本講座では、防災の基本的理解、防災教育、訓練の重要性について解説します。また日常おこなっている園での避難訓練を取り上げ、その重要性・問題点と共に、園児が楽しく学ぶための防災教育の視点について解説します。

健康及び安全
 商品番号：DVD-8766 / オンライン-8966
知って備える！日常の園内活動と防災
 大切な子どもたちを守るために、平時に緊急事態をいかに意識すればよいか。本講座では「日常の園内活動がどのように防災と結びついているか」という視点と共に、日々の具体的な実践・取り組みについて解説します。朝の会・室内遊び・午睡時・外遊び・園間時などにおける留意点や0歳児・1歳児の防災など具体的に解説します。

健康及び安全
 商品番号：DVD-8674 / オンライン-8974
保育者のための防災対策講座 (基礎編)
 災害大国日本。発生場所や日時がわからないからこそ、職員および子ども達の大切な命を守るために、園の全職員が事前防災の重要性を理解し、災害発生時に最善の判断と行動をする準備が必要です。本講座では、災害・防災とは何か、対応者の安全確保の重要性、事前防災のポイントについてわかりやすく解説します。

健康及び安全
 商品番号：DVD-8675 / オンライン-8975
保育者のための防災対策講座 (実践編)
 自園の現在の防災対策を確認していただくために、本講座ではモデル園のエントランスや職員室、保育室に施された防災対策を確認しながら、防災対策として必要なチェックポイントを具体的にわかりやすく解説します。転倒防止策や非常時出発の身中の選定、ヘルメットの選び方など実践的にアドバイスします。

健康及び安全
 商品番号：DVD-8751 / オンライン-8951
保育者のための救急蘇生法講座 / 一次救命処置 (基礎編)
 いつどこで誰に発生するかわからない心停止。生命のバトンをつなぐためには、園の全員が心停止のリスクやメカニズムを知り、心肺蘇生法の必要性を理解することが重要です。本講座では、心停止のリスクやメカニズム、対応する人の安全確保の重要性、心肺蘇生法の必要性についてわかりやすく解説します。

健康及び安全
 商品番号：DVD-8752 / オンライン-8952
保育者のための救急蘇生法講座 / 一次救命処置 (実践編)
 いつどこで誰に発生するかわからない心停止。生命のバトンをつなぐためには、園の全員が心肺蘇生法の手順を理解し、手技を繰り返し練習し、習得しておくことは重要です。本講座では、心肺蘇生法の手順、各手技のポイントと注意点、気道異物への対応について、わかりやすく解説し一緒に実技の練習をしていただきます。

健康及び安全
 商品番号：DVD-8753 / オンライン-8953
保育者のための救急蘇生法講座 / 応急手当 (ファーストエイド)
 元気いっぱいの子どものけがはかすりをするともしばしば、日頃から実施している事故予防の確認と、よくあるケガや嘔吐などの応急手当や対処法について園の全員が正しく理解することが重要です。本講座では、事故予防策、日々の保育中に発生するケガや急病を取り上げ、応急手当の方法についてはわかりやすく解説します。

健康及び安全
 商品番号：DVD-8754 / オンライン-8954
保育者のための救急蘇生法講座 / 応急手当 (ファーストエイド)
 元気いっぱいの子どものけがはかすりをするともしばしば、日頃から実施している事故予防の確認と、よくあるケガや嘔吐などの応急手当や対処法について園の全員が正しく理解することが重要です。本講座では、事故予防策、日々の保育中に発生するケガや急病を取り上げ、応急手当の方法についてはわかりやすく解説します。

DVD 研修
 DVD研修なら、それぞれの空き時間に園や自宅でも視聴できます。

■料金	■3枚セット	■7枚セット
13,200円(税込)	35,200円(税込)	77,000円(税込)

■DVD研修申込方法
 最寄りのチャイルド社または右のチャイルド社オンラインショップまでお問い合わせください。

オンライン研修
 オンライン研修なら、保育者の自宅PCやスマホでも視聴できます。

■料金	■7枚セット
5,500円(税込)	33,000円(税込)

■オンライン研修申込方法
 右記のチャイルド社オンラインショップまでお問い合わせください。
 (最寄りのチャイルド社では申込できません。)

団体研修のご案内
 本ページ掲載のコンテンツを団体料金と視聴期間にてオンライン視聴いただけます。詳しくは出版・セミナー部までお問い合わせください。

- 料金のめやす (加算型) 100名未満の場合
- 1コンテンツ 93,500円(税込)
- 視聴期間 最大2ヶ月

注：団体様にかぎり、採用検討にフル動画の試観も可能です。出版・セミナー部までご相談ください。

新作 防災を考えた食事計画 (園内研修用教材)
 ※料金は左ページをご覧ください。

食事の安心安全のために

- 備蓄品の準備
 - それだけで良いですか？
 - どのくらいの備蓄を用意していますか？
- 手洗う
 - 食事をするための道具
 - 盛り付けに何を使う
 - 食器はどうする
 - ごみの処理は？
- ミルクの準備
 - 液体ミルクの備蓄
 - アレルギーの対応は？
 - 水はどのくらい必要？

健康及び安全 **新作**
 商品番号：DVD-8004 / オンライン-8204
防災を考えた食事計画
 大規模地震等の災害が発生したら、「食事の確保」は園として即座に直面する最も重要な課題です。その時が必要なのか？具体的に用意すべき備蓄とは？食物アレルギー等配慮の必要がある子どもたちへの食事はどうする？給食室の職員が足りない時の対応は？管理栄養士である講師が園内研修用にわかりやすく解説します。

細川 博子 講師
 (株)三森保育園事業部給食管理、管理栄養士。大学卒業後、家庭科教員として埼玉県の高等学校に勤務。その後、保育園の管理栄養士を経て現職。給食に関する専門知識や現場での豊富な経験を踏まえ、離乳食に関する講習会の講師や私立保育園協会の管理栄養士向け講師としても活躍している。

子育て支援講座 (食育) 一覧

商品番号：DVD-8678 / オンライン-8978
離乳食～はじめての食事～
 離乳食の意義について解説したあと、役立つ基本の離乳食テクニックや発達に合わせた食事の展開 (初期食・中期食・後期食) などたくさん調理映像も交えて解説します。

商品番号：DVD-8679 / オンライン-8979
子どもとキッチンに立つ～食事づくり、準備にかかわる子ども～
 共働きの増加や中食 (なかしょく) の普及により、家庭で食事を作れる機会が減っています。子どもと一緒にご飯を炊く、みそ汁を作るなどの映像を通して楽しむ工夫もお伝えします。

商品番号：DVD-8680 / オンライン-8980
食卓を囲む～一緒に食べたい人がいる子ども～
 身支度や食卓の準備など基本の食事マナーについての留意点のほか、子どもの発達に合わせていかに作業するかなど、子どもたちの実際の映像を見ながら解説します。

商品番号：DVD-8681 / オンライン-8981
子どもとクッキング～食べたいもの、好きなものが増える子ども～
 子どもの運動能力や手先の器用さの低下などが指摘されています。子どもたちの出来栄で十分なで楽しむことなど、子どもと一緒にクッキングの映像を見ながら解説します。

商品番号：DVD-8682 / オンライン-8982
子どもと朝ごはん～お腹がすくリズムのもと子ども～
 早寝早起き朝ごはん…生活リズムをつくるためにも朝ごはんは重要です。朝ごはんを早く食べるための便利な食材やおすめのレシピなど調理映像をもとに具体的に提案します。

商品番号：DVD-8683 / オンライン-8983
キッチンでサイエンス～食べものを話題にする子ども～
 食べることは、感謝する心、大切にすることもつながります。食材が変化していく様子や生き物をさばる調理映像をもとに、「いのちの育ちと食」についても触れていきます。

DVD 研修
 DVD研修なら、それぞれの空き時間に園や自宅でも視聴できます。※すべて60分番組

■料金	■DVD研修申込方法
19,800円(税込)	最寄りのチャイルド社または下記のチャイルド社オンラインショップまでお問い合わせください。
49,500円(税込)	

オンライン研修
 オンライン研修なら、保育者・保護者の自宅PCやスマホでも視聴できます。※すべて60分番組

■料金	■オンライン研修申込方法
8,250円(税込)	下記のチャイルド社オンラインショップまでお問い合わせください。 (最寄りのチャイルド社では申込できません。)

ご注文は **チャイルドショップ** まで **チャイルドショップ** 検索

パンコン・タブレット・スマートフォン共通 <https://childshop.jp>

問い合わせ先 **株式会社 チャイルド社 出版・セミナー部** 〒167-0052 東京都杉並区南荻窪 4-39-11 TEL: 03-5336-1700
 メールアドレス: shuppan_seminar@child.co.jp

ONLINE DVD
新コンテンツ
9月15日発売

園内研修教材

選ばれる園になるための

園内での研修開催をサポート！
好評の32教材に、**新コンテンツ**
8教材を追加！！

新コンテンツ (8教材) お寄せいただいたご要望をもとに、**保育現場で関心の高い8テーマ**を選びました。各テーマの専門家を講師に招き、実例を交え、実践的によりやすく解説しています。*下記二次元コードよりサンプル動画を観いただけます。

<p>子育て支援 商品番号: DVD-8001/オンライン8201</p> <p>保護者支援のために学ぶ 保育カウンセリング</p> <p>近年、保育現場において「保護者支援」はますます大切。かつ難し仕事になってきています。保護者の価値観や悩みが複雑化しているなか、よりよい関係を築くための支援をするために「保護者カウンセリング」の学びが急務です。本講座では、保育カウンセリングの基本とともに、実践にいかせる具体的な手法・ポイントを学びます。</p> <p>大竹 直子 講師 臨床心理士、公認心理師。千葉大学(カウセンター)、法政大学大学院 兼任講師。著書に「やさしく学ぶ」</p>	<p>子育て支援 商品番号: DVD-8002/オンライン8202</p> <p>保護者との信頼関係を作る コミュニケーション～保護伝達のポイント～</p> <p>こども主体の保育を実践していくためには、保育者同士の信頼関係の共有と共に、保護者の理解が欠かせません。その共有・理解のめどとなるのが「伝達」です。自園の大切な「伝達」のポイントを保護者に伝えたい。日々から実践にいかせる伝達のポイントを3つのステップで学んでいきましょう。</p> <p>矢生 秀仁 講師 こども環境デザイン研究所代表。保育・教育現場を中心に造形遊びの実践、こどもの環境の考査をもとにした講演・研修を行なっている。著作集として「伝達」が中心で出版中。</p>	<p>健康及び安全 商品番号: DVD-8003/オンライン8203</p> <p>保育者のための足育講座 ～丈夫な足を育てるために～</p> <p>人間の足はほぼ軟骨の状態生まれ、8歳頃までに骨がそろう。12～13歳までに骨形成が終了すると書われています。未熟な足を丈夫な足に育てるには0歳からの足育が不可欠です。本講座では、子ども足の骨格、靴履きや姿勢で足をつらさへするポイントなどについて、保護者支援も意識し、具体的にわかりやすく解説いたします。</p> <p>高山 かおる 講師 皮膚科専門医。日本臨床皮膚科医会常任理事。日本皮膚免疫アレルギー学会代表理事。日本フットケア・皮膚病医学会理事。日本整形外科学会理事。一般社団法人足育研究会代表。</p>	<p>健康及び安全 商品番号: DVD-8004/オンライン8204</p> <p>防災を考えた食事計画</p> <p>大規模地震等の災害が発生したら、「食事の確保」は園士に即座に直面する最重要課題です。その時何が必要なのか? 具体的な用意すべき食品とは? 食料貯蔵庫等配慮の必要がある子どもたちへの食事はどうする? 給食室の職員の役割が足りなくなる場合は? 管理栄養士である講師が園内研修用にわかりやすく解説します。</p> <p>堀川 博子 講師 ㈱三島保育園園長。給食室長。管理栄養士。大学卒業後、家庭科教員として埼玉県の高等学校に勤務。その後、管理栄養士の道を専攻。給食に関する専門知識や現場での豊富な経験を活かし、園児食に関する講習会の講師や私立保育園協会の栄養士向け講師としても活躍している。月刊誌「この食育」に園における食事提供の基本的なことを担当。</p>
<p>健康及び安全 商品番号: DVD-8005/オンライン8205</p> <p>楽しく学ぶ! 園児との防災教育</p> <p>園児が防災の重要性を理解し、みずから行動できるようにするための学びにしたい。本講座では、防災の基礎知識、防災教育・訓練の重要性について解説します。また日常おこなっている園での避難訓練を取り上げ、その重要性・問題点と共に、園児が楽しく学ぶための防災教育の視点について解説します。</p> <p>月が瀬 悠子 講師 一般社団法人Forward! 代表理事。国土防災大学防災・安全助成財団研究員。防災研究員。食育推進士。博士(食育推進学)。食育推進センター 産科・小児科等での臨床経験を活かした「防災教育」。被災地での避難訓練を活かした「防災・防災教育」をテーマとした書籍に著書あり。園児だけでなく多くの人が訪れる社会をテーマにした書籍も、一歩踏み出して講義出来るような防災・防災教育の普及に力を入れている。</p>	<p>保育の内容 商品番号: DVD-8006/オンライン8206</p> <p>発達障害の理解と 気になる子どもへの対応</p> <p>発達障害や気になる子どもへの対応を考えたとき、園の全員が共通の知識を持つことはとても大切です。本講座では、ASD・ADHD・LDなどの発達障害と知的障害の基本的知識とその対応について、後半では診断名に基づかない子どもの理解とその支援やインクルーシブ教育の考え方や実践的な内容について解説します。</p> <p>土屋 さとみ 講師 アース・キッズ株式会社発達障害療育研究所 代表。公認心理師。臨床心理士。前職は、東京都品川区教育センターにて「教育相談」や発達相談、PT/ST/セブシー、検査等を担当。NHK Eテレ「ワガママの保護者会だまさないで!」出演。現在は、スタジオからの療育支援に携わりながら、研究・人材育成を担当している。</p>	<p>保育の内容 商品番号: DVD-8007/オンライン8207</p> <p>子どもの特徴に合わせた支援</p> <p>日々の保育に役立つように、下記のようなタイプへの具体的な支援策や家庭との連携のポイントなどについてわかりやすくお話しします。</p> <ul style="list-style-type: none"> ・言葉の発達が遅い子どもへの支援 ・こだわりが強く、切り替えが苦手な子どもへの支援 ・勝ち負けのこだわりが強い子どもへの支援 ・ルールや順番を守ることが苦手な子どもへの支援 <p>ほかに</p> <p>土屋 さとみ 講師 アース・キッズ株式会社発達障害療育研究所 代表。公認心理師。臨床心理士。前職は、東京都品川区教育センターにて「教育相談」や発達相談、PT/ST/セブシー、検査等を担当。NHK Eテレ「ワガママの保護者会だまさないで!」出演。現在は、スタジオからの療育支援に携わりながら、研究・人材育成を担当している。</p>	<p>職員の資質向上 商品番号: DVD-8008/オンライン8208</p> <p>保育者のためのメンタルヘルス基礎講座</p> <p>職場環境・子どもへの対応・知識と現場のギャップ。日々多忙な保育者にとって、心身ともに健康な状態での働くために必要な知識が求められます。本講座では、保育者がメンタルヘルス不全に陥らないように、基本的な知識を中心に、自身を守るための予防策についても、園内研修用にわかりやすく解説いたします。</p> <p>尾久 裕記 講師 大妻女子大学保健、産業医、精神科医。療育研究所研究員。公認心理師。神奈川発達精神医療センター等に勤務。二数年間、十数社の企業で産業・精神科医として働く。専門は、精神医学、精神療法、カウンセリング、産業精神保健学。</p>

現コンテンツ (32教材)

<p>子育て支援 困った保護者・非常識クレマー対応</p> <p>子育て支援 園で取り組むべき児童虐待対応</p> <p>子育て支援 保育カウンセリングを学ぶ~よりよい関係づくりのために~</p> <p>子育て支援 発達障がいの子ともかかわる保護者への理解と対応</p> <p>子育て支援 ~弁護士が実例から教える~園児を守るための苦情対応</p> <p>健康及び安全 食育計画の立案とその活用</p> <p>健康及び安全 保育者のための感染症対策講座(基礎編)</p> <p>健康及び安全 保育者のための感染症対策講座(実践編)</p> <p>健康及び安全 保育者のための救急蘇生法講座/一次救命処置(基礎編)</p> <p>健康及び安全 保育者のための救急蘇生法講座/一次救命処置(実践編)</p> <p>健康及び安全 保育者のための救急蘇生法講座/応急手当(ファーストエイド)</p>	<p>健康及び安全 保育者のための防災対策講座(基礎編)</p> <p>健康及び安全 保育者のための防災対策講座(実践編)</p> <p>健康及び安全 知って備える! 日常の園内活動と防災</p> <p>健康及び安全 親子が変えられる子どもが変わる! ~1歳どうする? 年頃の個別対応~</p> <p>保育の内容 学びにつながる基礎づくり「かず」</p> <p>保育の内容 学びにつながる基礎づくり「かたじ」</p> <p>保育の内容 学びにつながる基礎づくり「ことば」</p> <p>保育の内容 10の姿と音楽教育</p> <p>保育の内容 子どもの表現を引き出す「リズムあそび」</p> <p>保育の内容 子どもの表現を引き出す「手あそび」</p> <p>保育の内容 子どもの心を育てる紙芝居</p>	<p>保育の内容 こども主体の造形活動の考えと関わり</p> <p>保育の内容 園で考えるSDGs・ESD(入門編)</p> <p>保育の内容 園で考えるSDGs・ESD(事例紹介編)</p> <p>保育の内容 気がかりな子どもととまに~くろくろのこま~</p> <p>保育の内容 豊かな感性・想像力を育む読み聞かせ(持ち方・めくり・声色編)</p> <p>職員の資質向上 園の一員として働くということ</p> <p>職員の資質向上 保育者としての基本マナー</p> <p>職員の資質向上 保育者同士のチームワークを高めるために</p> <p>職員の資質向上 園で取り組むべき情報管理</p> <p>職員の資質向上 トラブルに関する正しい理解~園職にける「ハラスメント」について~</p>
--	---	--

<p>DVD</p> <p>料金 1教材 13,200円(税込)</p> <p>上記40教材より好きな教材3教材を選んで、お好きなセットでお申し込みも可能です。</p> <p>7教材セット 77,000円(税込) 3教材セット 35,200円(税込)</p>	<p>オンライン</p> <p>料金 1冊1教材 5,500円(税込) ※視聴期間2週間</p> <p>上記40教材より好きな教材3教材を選んで、お好きなセットでお申し込みも可能です。</p> <p>1冊7教材セット 33,000円(税込)</p> <p>*オンライン研修は、教材ごとにお申し込みはできません。また視聴期間内であれば、視聴人数などに視聴期間の限りは限りません。</p>	<p>内容詳細・サンプル動画は下記をご覧ください。</p>
--	---	-------------------------------

お申し込みは最寄りのチャイルド社または裏面チャイルド社オンラインショップまでお願いいたします。

問い合わせ先 株式会社 **チャイルド社** 出版・セミナー部 〒167-0052 東京都杉並区南荻窪 4-39-11 TEL: 03-5336-1700 メールアドレス: shuppan_seminar@child.co.jp

新刊 おすすめ 書籍・えほんのご案内

新刊 9月1日発売

とことんはっぱあそび

年間を通して自然と親しみ17アイデア!

商品番号 8798 定価 2,090円(税込)

はっぱあそびをテーマに、春夏秋冬、秋のあそび、春のあそび、秋のあそび、春のあそびを紹介。自然に親しみ、創造力を育み、笑顔になるアイデアばかり。明日からのお散歩が楽しくなります!

6冊定価合計 10,450円(税込) → セット価格 9月1日発売NEWセット価格 8,800円(税込)

新刊1冊+既刊5冊の6冊セット。お買い求めいただきやすくなりました。

おひさまのねがいごと

商品番号 8640 定価 1,980円(税込)

おひさまのねがいは、ゴミのない、きれいな地球。山や海や公園でみんなが楽しく遊べることでした... SDGsの目標

- 「11. 住み続けられるまちづくりを」
- 「12. つくる責任 つかう責任」
- 「14. 海の豊かさを守ろう」
- 「17. パートナーシップで目標を達成しよう」

などを念頭に、ゴミのない、きれいな海や公園にするために、ぼくたち・わたしたちができることを子どもたちと考えることができます。子どもたちが読んでも保護者による読み聞かせで理解できる絵本です。

子育て・保育 **SDGs** チャイルド社

保育者のみなさまへ
保護者・保護者のみなさま向けに、「子育て・保育 xSDGs」についての解説ページを付けています。「保育現場でできるSDGs」について理解を深めていただけます。

心を育む子どものアンガーマネジメント

元幼稚園教諭・アンガーマネジメントの専門家解説!

商品番号 8634 定価 1,980円(税込)

ネガティブに捉えられがちな「怒り」ですが、「じょうずに怒れること」は子どもの成長にとってとても大切です。本書では、子どものアンガーマネジメント力を高めるための保育者、保護者の関わりを、わかりやすく実践的に解説します。

プロフィール
幼稚園教諭を経て、(一社)日本アンガーマネジメント協会認定アンガーマネジメントコンサルタントとして学校・企業・官公庁などで研修や講演を行う。また同協会本部主催者兼講師としてキッズプログラムの開発や指導者の育成にも従事。主要著書に「ママも子どもも泣かない親子でできるアンガーマネジメント」(福永社)がある。


上記のほか、保育施設運営や保育実践に役立つ多数の書籍を揃えています。書籍のご注文は、最寄りのチャイルド社または下記チャイルド社オンラインショップまでお願いいたします。

ご注文は **チャイルドショップ** まで

パソコン・タブレット・スマートフォン共通 <https://childshop.jp>

チャイルドショップ 検索

ご注文方法の情報は、P.10に掲載されている「チャイルド社公式オンラインショップ」からお問い合わせください。



子どもたちの成長を楽しく見守る

特注家具で作る 保育空間のご提案

ご要望に合わせた特注家具の制作または既存の家具を組み合わせることで、園にぴったりの保育環境を作ることができます。

5つのポイント

- 5のゾーンに分けて考える**
受け入れ、遊び、食事、睡眠、排泄に分けて考えましょう。
- 子どもと大人の目線の工夫**
レイアウトや棚などで目線を工夫して子どもが集中でき、かつ保育者が子どもの様子を把握できるようにしましょう。
- 発達に合わせたスペースを作る**
パーテーションなどで適度に空間をしまり、子どもの発達に応じた環境作りをしましょう。
- 子どもの成長「できた」をサポートする**
着替えや、片付けなど、子どもの「やりたい」という意欲を引き出し、サポートしてあげられる環境を作りましょう。
- 子どもの成長に合わせてレイアウトを変更する**
キャスター付きの稼働式家具など簡単にレイアウトの変更ができる家具を選びましょう。

低年齢児

point 視線を過度に遮り、落ち着いた保育環境の維持とスペースの有効活用ができます

棚やスライドドアを組み合わせることで、限られた空間を有効に使うことができ、遊び・食事などスペースを分けて使うことができます。

point 90cm程度の高さの棚で空間をしっかりと分ける

子どもに落ち着いた空間を作りましょう。保育者は立って、家具の向こう側を確認することもできます。

視線が気にならない

point 60cm程度の高さの棚で空間をゆるやかに分ける

床に座って子どもと遊びながら、棚の向こうで午睡する子どもの様子を確認する空間を作りましょう。

見通しがよく、子どもとのアイコンタクトがとりやすくなります。

調乳室

物品庫

排泄ゾーン

食事ゾーン

遊びゾーン

年中・年長児

point 子どもの興味・関心を引き出します

廊下の凹んだ部分やちょっとしたスペースに子どもたちが落ち着いて自由に読書ができる空間を作ることができます。

point 子どもの自主性を伸ばします

子どもの手の届く高さの棚は、道具や素材、また自分の持ち物を自分で取り出すことができます。

point 集中して学べる空間づくり

テーブルや椅子は移動や収納が可能なものを選び、活動に応じた空間を作りましょう。

point ゆっくり絵本を読める空間づくり

ゆっくり、集中して読書ができる空間を作りましょう。

point じっくり学べる空間づくり

子どもたちが自分から考えたり選んだりできる空間を工夫して作りましょう。

絵本コーナー

おままごとコーナー

学びのコーナー

ご注文から納品までの流れ

- 1 ヒアリング 現地調査**
お客様のご要望や想いをお聞かせください。
- 2 イメージ図の作成**
ヒアリング・現地調査をもとに、イメージ図を作成いたします。
※過去の実績例をご紹介します
- 3 図面・お見積**
図面をご提出いたします。合わせてお見積りもご提出いたします。
- 4 デザイン決定後 工場で作製**
図面をもとに家具製作を行います。
- 5 納品・設置**
納品・設置完了後お引き渡しとなります。アフターメンテナンスもおまかせ下さい。



いつでも・だれでも・すぐに使える電子黒板・実物投影機

ELMO × チャイルド社 一体型電子黒板

xSync Board

xSync Board (バイシンクボード) は、いつでも・だれでも・すぐに使えるシンプルな操作でICT化の第一歩として活躍する実物投影機や電子黒板です。また、機器操作の苦手な先生でも安心して活用できる、操作性にこだわったインターコンローラーが特長の1つです。園内ではどんな活躍方法があるのか調べてみました。



体操の時間に

体操の動画を電子黒板から流して練習したり、実物投影機を子どもたちに向けて体操やダンスの様子を映したりできます。

園内の授業で!

実物投影機や電子黒板はどんなシーンで使えるの?

会議や説明会で!

職員会議などの様々なシーンで活躍します。

大画面かつ忠実な色再現性。書き込みで伝わりやすいUP!

- 園内行事の打ち合わせ
- お泊り保育の注意事項を共有
- 園児たちのお遊予定を電子黒板で共有

子どもが大好きなクイズやなぞなぞも

ネットワークにも接続可能なのでYouTubeなどの無料配信動画を大きな画面で共有できます。

自然遊びの観察に

子どもたちが見つけた小さな昆虫や植物も大きくみられます。

パソコンやタブレット画面も

電子黒板の画面をタッチしてパソコンをスマートフォンのように操作できます。

入園・行事説明会

画面上に書き込みできるためポイントに参加者にわかりやすく伝えます。実物投影機と一緒に活用すれば、紙の資料や実際の持ち物を使った説明にも便利です。

折り紙の説明に

手元を見せながら、説明できるので、子どもたちのテンポに合わせて伝えられます。

絵本の読み聞かせに

実物投影機ならカメラの下に絵本を置くだけで使えます。

すぐ書けるホワイトボード機能

電子黒板はホワイトボード機能を搭載しているため、パソコンがなくてもすぐに利用できます。メモ代わりに活躍します。

オンラインの研修・会議に

電子黒板にはZoomとつながる専用アプリ「ZT」を搭載。アプリを起動するだけでオンライン会議に接続できるので操作性は普段のまま、円滑にオンライン会議や研修にも使えます。

保護者との交流に

子どもたちが作った作品や様子を写真や動画で撮影、保存できます。保護者の方へお伝え時に電子黒板を使って見せながらお話しすることも使えます。

55型から86型まで豊富なラインナップ

選べるキャリアルスタンド

高さ調整できる様々なスタンドを準備。教室間の移動・安全性を考慮した奥行800mm以下のスタンドをご用意しています。また、オプションで、周辺機器を収納できるBOXもご用意しています。

実物投影機MX-P3

標準スタンド 背面スタンド

※デジタルテレビやプロジェクターとついでに、電子黒板・パソコンと連携し、1,300万画素の高精細、A4サイズのコンパクト画面カラー。16bitデジタルズームで、細かな文字や拡大した部分を大きく映します。

セット内容：電子黒板本体、実物投影機MX-P3、スタンド
※設置・運搬料は別途

実物投影機MX-P3

標準機能

- プーアー
- 本機検知
- 動き検知
- 緊急検知
- メール
- GPS
- 車内検知
- 無線LAN
- リモコン

セット内容：本体、車内プーアー、車外アラーム、アンテナ、断線検知センサー、管理用リモコン、センサー用リモコン、プーアー停止用リモコン、経営者センター、通信ユニットMC-8、ホーネット車内置き去り防止安全装置ステッカー1枚

動作保証温度：40℃～85℃(通信ユニットは30℃～70℃)
※設置工事費別途

お問い合わせは最寄りの営業所まで

- 株式会社 **チャイルド社** コンピュータ部 <https://chappy.co-site.jp>
- 札幌営業所 011-398-6566
 - 盛岡営業所 019-681-6813
 - 仙台営業所 022-739-9042
 - 北関東営業所 0270-40-6762
 - 水戸営業所 029-304-5806
 - 東京営業所 03-3333-2345
 - 神奈川営業所 045-989-0677
 - 新潟営業所 025-210-0500
 - 金沢営業所 076-261-7740
 - 中部営業所 052-777-4089
 - 関西営業所 06-4304-4611
 - 京都営業所 075-582-6165
 - 四国営業所 087-811-4635
 - 広島営業所 082-581-3170
 - 九州営業所 092-409-3653
 - 中九州営業所 096-349-6640
 - 南九州営業所 099-204-0007
 - 沖縄営業所 098-831-6259
 - サボイ課 050-3786-5432

ガイドライン 認定品

ホーネット × チャイルド社

車内置き去り防止システム

降車時確認式

アナログによるヒューマンエラー防止

まずは人がしっかりと見守ることが重要です！そして、人災を防ぐための対策として、車内置き去り防止安全装置の設置が役立ちます！

ステップ1 エンジン停止すると車内プーアーが鳴ります。BS-700シリーズは、車内からプーアーが鳴り始めるまでの時間やリズムが選択できます。

ステップ2 運転手は車内の座席を見回り続けたらプーアー停止ボタンを押して車内プーアーを止めます。車内にお子さまが残っていないか、忘れ物がないか再確認し降車します。

ステップ3 運転手がプーアー停止ボタンを押さずに降車した場合、5分後に車外アラームが鳴ります。車内確認ができないことを音で周囲に知らせ、確認を促します。通信ユニットMC-8 (BS-700M) は、メール送信でお知らせします。

プーアー停止ボタンを押さずに降車した場合は... 車外アラーム音

自動検知式

デジタルによる見守り機能

デジタル管理で安心・安全を強化。エンジン停止してから動作確認LED (青) が早点滅を開始します。5分後 (5分、10分、15分から選択可能) に「ピッ」と確認音が1回鳴り、動作確認LED (青) が通常点滅となり、車内センサーが作動します。車内に人が残っていると、車内センサーが動きや振動を検出して車外アラームを鳴らし周囲に異常を知らせます。

エンジン停止後、自動でセンサーが作動します

動作確認 LED (青)

追加検知機能

車外アラーム

追加検知センサー

※お子さまの見守りのため、より安全な低周波数音センサーを使用しています。

チャイルド社独自システム

毎日チェックシート

乗車、降車確認シート

オリジナル運行マニュアル案

現場での運用とあわせ、データ管理で、状況確認・情報共有を行うことで、見守り管理体制をさらに強化。安心と安全のため、確認不足・見逃しを徹底的に防ぎます。

※画像はイメージです。

共通基本機能

断線検知機能

エンジン始動時に、センサーのチェックを行います。センサーが正常な場合はLED (青) が点灯します。センサーなどの断線異常を検知した時は、LED (赤) が点滅します。

車内センサー検知

車内にお子さまが残っている場合は、車内センサーがお子さまの動きや振動をキャッチして車外アラームを鳴らし周囲に異常を知らせます。

メンテナンスモード

BS-700シリーズは、メンテナンスモードを使用することで、置き去り防止機能を一時的に動作しないように設定できます。給油や車庫の後に便利です。

センサー・管理用リモコン

管理用リモコン (赤) プーアー停止から発せられるセンサーの作動/解除

センサー用リモコン (黒) センサーの作動/解除

※画像はイメージです。

BS-700M

ガイドライン認定品 認定番号 C-003

緊急通報機能を搭載したガイドライン要件適合モデル!

緊急通報機能を標準装備したモデル。降車時確認式、自動検知式、共通基本機能に加え、車内置き去りが発生した際に手元のスマートフォンやパソコンにメール通知できます。運用画面から位置情報、車内温度情報が確認できます。

標準機能

- プーアー
- 本機検知
- 動き検知
- 緊急検知
- メール
- GPS
- 車内検知
- 無線LAN
- リモコン

セット内容：本体、車内プーアー、車外アラーム、アンテナ、断線検知センサー、管理用リモコン、センサー用リモコン、プーアー停止用リモコン、経営者センター、通信ユニットMC-8、ホーネット車内置き去り防止安全装置ステッカー1枚

動作保証温度：40℃～85℃(通信ユニットは30℃～70℃)
※設置工事費別途

BS-700S

ガイドライン認定品 認定番号 C-002

ガイドライン要件の2つの機能を搭載した700シリーズのスタンダードモデル

降車時確認式、自動検知式、共通基本機能を搭載したスタンダードモデル。アナログによるヒューマンエラー防止、デジタルによる見守りにより車内の置き去りを防止します。

標準機能

- プーアー
- 本機検知
- 動き検知
- 緊急検知
- リモコン
- 無線LAN
- リモコン

セット内容：本体、車内プーアー、車外アラーム、アンテナ、断線検知センサー、管理用リモコン、センサー用リモコン、プーアー停止用リモコン、経営者センター、ホーネット車内置き去り防止安全装置ステッカー1枚

動作保証温度：40℃～85℃(電池は30℃～70℃)
※設置工事費別途

子どもたちの笑顔のそばに マスセツ株式会社

創業52年、当初イス・テーブルの製造から始まり現在では様々なジャンルの製品を取り扱っております。子どもたちや先生が安心して使え、環境に優しく、安全で高品質の製品とサービスを提供し、子どもたちの未来社会に貢献します。

ふちふちマット

歩道の横にある緑石や、横断歩道の縞模様、公園の地面に敷かれた色の分かれたタイル。これらをヒントに誕生したのがこのふちふちマット。子どもたちの想像力を掻き立てる、日常の中に隠れた「アトラクション」を、室内で楽しむことができる運動遊具です！

想像力
フチから外すのも楽しい！

集中力

バランス感覚

穴だけを通ってみたり

対象年齢 3歳～

ふちふちマットは子どもたちの自由な発想で遊びがどんどん広がります!!

遊び方例 01 色・形ごとにイメージを持たせる

食べ物やジュースなどに例えてみたり!

水 (ブルー)

火 (レッド)

土 (ブラウン)

水 (グリーン)

色ごとに、内側パーツの形も違ったデザインになっています。それを元にイメージを持たせることにより、自分たちでコースを作る際の幅が広がり、想像力が養うことができます。

遊び方例 02 イメージを元にゲーム性を持たせる

火を踏んだらアウト!

火は水で消えるから水の勝ち!

各色やパーツに役割を与えることで、ゲーム性が生まれます。協力したり競ったり、自然とコミュニケーションを取りながら遊ぶことができます。

他にもいろいろ! 遊び方例

子どもたちのアイデア!

形合わせで遊んだり

型はめ遊びも楽しめる!

ひみつ基地を作ったり

おすすめする3つの機能

水に強い
EVA素材で
お手入れらくらく

4色共通基本ピース
28.5×15×厚さ2cm
内側パーツは色ごとに形が違います

付属のバッグでコンパクトに収納

セット内容：4色4枚組(各色1、ふちパーツ各12)、収納バッグ付き
サイズ：本体(枠)→W90×H90×厚さ2cm
収納バッグ→W100×H17.5×高さ100cm
質量：7kg(収納バッグ含む)
材質：本体/EVA発泡樹脂収納
収納バッグ/PVC
商品番号：70444

¥66,000 (税込) ※運賃は別途

ご注文は **チャイルドショップ**まで
パソコン・タブレット・スマートフォン共通
<https://childshop.jp>

チャイルドショップ 検索

ご注文方法の詳細は、P16に掲載されている「チャイルド株式会社オンラインショップならお買い得品をこんなに簡単に!」をご覧ください。

問い合わせ先 **株式会社 チャイルド社 第一事業部**
 商品部 〒571-0043 大阪府門真市桑才新町15-21 TEL:072-812-3095 FAX:072-812-3096
 業務部 〒189-0013 東京都東村山市栄町3-2-4 TEL:042-395-0555 FAX:042-395-0179

チャイルド産業株式会社

チャイルド社のグループ会社で遊具製作をしている会社です。愛媛県松山市に工場があり、鉄製遊具・ステンレス遊具を製作しています。安全に永く使っていただけるよう一つ一つ丁寧に製造をして、お客様にお届けしています。

2023年の新作遊具をご紹介します! 据置式なので設置・移動が簡単!

ツッチークライム

ボードが透明なため、どの角度からも子どもの様子が確認できます!

クライミング遊具は手足を協調して使い、バランス感覚や握力を養い運動能力を高めます。高さ1mと低く、初めてクライミングを体験する年少さんにおすすめいたします。

サイズ: W2000mm×D1500mm×H1000mm
総重量: 約105kg
材質: スチール・ステンレスチェーン
ポリカーボネート・ポリエチレン樹脂
商品番号: 31395914

据置式 (アンカー付き)
※デザインを予告なく変更する場合があります。

¥1,089,000 (税込) ※運賃・設置工事費別途

ステンレスジャングルジムL型

四隅は一段目から安全に登ることができます!

従来のジャングルジムは高さがあり小さな子どもの中には苦手意識を持つこともありました。このジャングルジムの四隅は一段目から安全に登ることができ、遊具の高さも1.5mほどと先生の補助がしやすい高さです。

サイズ: W1520mm×D1520mm×H1488mm
総重量: 約75kg
材質: ステンレス
商品番号: 30017613

据置式 (アンカー付き)
※デザインを予告なく変更する場合があります。

¥1,320,000 (税込) ※運賃・設置工事費別途

ちびっこ太鼓橋

90cmの高さで小さな子どもでも安心して遊べます!

スチール製の太鼓橋です。ラダーの幅を広くすることで、頂上で身体の向きを変える際にバランスを保ちやすく安定した方向転換が可能になりました。

サイズ: W1800mm×D1150mm×H900mm
総重量: 約25kg
材質: スチール
商品番号: 30570109

据置式 (アンカー付き)
※デザインを予告なく変更する場合があります。

¥220,000 (税込) ※運賃・設置工事費別途

問い合わせ先 **株式会社 チャイルド社 第一事業部**
 商品部 〒571-0043 大阪府門真市桑才新町15-21 TEL:072-812-3095 FAX:072-812-3096
 業務部 〒189-0013 東京都東村山市栄町3-2-4 TEL:042-395-0555 FAX:042-395-0179

繊維部からのご紹介

Fine-Air ベビー

お布団の手入れの手間を軽減する
乳幼児向けの敷布団代わりになるマットです。

- 水洗いOK!
- ホコリが出にくい!
- 持ち運びラクラク
- 安心・安全の日本製

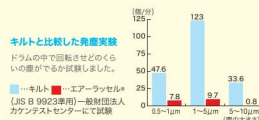


ファインエアベビーは、高反発通気性クッション材エアラッセル®を採用しているので抜群の通気性で寝ていてもむれにくいです。また、丸洗いできるので汗かきの園児様も清潔にお使いいただけます。

Fine-Air ベビー をオススメする 9のポイント

Point 01 ホコリが出にくい

従来のわた入り布団はホコリでダニの繁殖を助し、場合によってはそれがアレルギーの原因になることがあります。その点、エアラッセル®はホコリがでにくく、ダニが棲みにくい環境です。いつも清潔な状態をキープします。



Point 02 シャワーで水洗いOK

エアラッセル®はポリエステル繊維で構成されており、水分を吸収しないことから汚れが付にくくシャワーの水洗いOKです。しかも夏場はもちろんのこと冬場でも短時間で自然乾燥でき、薬に洗えるために清潔にお使いいただけます。



Point 03 床暖房、電気毛布と併用できます

使用糸が全てポリエステルで、耐熱温度が200℃以上あることから床暖房、電気毛布、湯たんぽ等との併用が可能です。

Point 04 通気性抜群でむれにくい

エアラッセル®の広い空間が空気の通り道を作り出し、体からの余分な熱や汗をしっかりと発散します。また、立体的な空間が常に空気を循環させるため、むれにくい清潔な環境を導いてくれます。

Point 05 底つきしない抜群のクッション性

強力糸で支えるエアラッセル®を改良し、クッション性(弾性)を強く、底つきを克服しました。底つきなしで全身をしっかりと支えることが優れた体圧分散性につながります。



Point 06 軽くて持ち運びラクラク

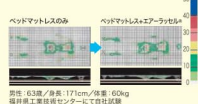
多くの空間で構成されたエアラッセル®の大きな特徴の1つが軽いです。立体構造繊維は体積の約96.9%を空気で構成しており、女性でも簡単に持ち運びができ、毎日のおふとんのセットも楽になります。

Point 07 安心の難燃性

エアラッセル®は燃えにくいポリエステル繊維で編み立てられています。※(社)日本鉄道車両機械技術協会 鉄道車両用材料燃焼試験で難燃性の判定を得ています。

Point 08 全身をしっかりと支えます

単に寝ているだけで、体のさまざまな部分には負担(圧力)がかかっています。その負担が小さくてバランスがよいほど目覚めは爽快で、心身ともにすがすがしい気持ちになります。逆に負担が大きい(強い)場合は、起きた瞬間から心身ともに遊べない一日になってしまうといえるでしょう。エアラッセル®は、身体の一部にかかる体圧を点から面に分散し、身体を面で支え快適におやすみいただける構造になっています。



Point 09 優れた耐久性

寝た体を毎日預け、リラクゼーションさせてくれるのが寝具の大切な役割です。つまり、つぶれやへたりに強い構造では、心身を癒すこともできません。その点、エアラッセル®は、つぶれやへたりに強い立体構造を実現。50%圧縮を8万回行ったテストでは、なんと復元率95.9%をキープしました。

試験項目	試験結果
厚さ低下率	4.1%
復元率	95.9%

※US 99400 46 018(2004)
一般財団法人カタンテストセンターにて試験

ファインエアベビー 小

サイズ: 約60×100cm
材質: カーボン/ハニカムメッシュ(ポリエステル100%)
中材/立体構造繊維(ポリエステル100%)
生産国: 日本
商品番号: 65029

¥9,273 (税込) ※この商品は「メーカー出荷」です。



ファインエアベビー 大

サイズ: 約70×120cm
材質: カーボン/ハニカムメッシュ(ポリエステル100%)
中材/立体構造繊維(ポリエステル100%)
生産国: 日本
商品番号: 65028

¥12,980 (税込) ※この商品は「メーカー出荷」です。



ご注文は お近くの **チャイルド社 営業所** もしくは **チャイルドショップ** まで

パソコン・タブレット・スマートフォン共通
<https://childshop.jp> チャイルドショップ で検索

※ご注文方法の詳細は、P16に掲載されている「チャイルド社公式オンラインショップならお買物はこちらに簡単にご覧ください。」

問い合わせ先 **チャイルド社 繊維部**

TEL: 03-3333-5136

FAX: 03-3334-5055



ヨーロッパ発! 園庭でのあそびが広がる 学びとところを育む外遊び道具

開放的な空間の中で、子ども同士が交流や工夫をしながら、さまざまな発見や体験をして楽しむ屋外遊び。今回はヨーロップメーカーが手掛ける、遊びながら想像力を探求心を育むあそび道具をご紹介します。

環境に優しい道具で遊ぶ遊び & 砂遊び I'm green シリーズ

50年以上プラスチック玩具を製造・販売するデンマーク・ダントーイ社が開発した「I'm green シリーズ」は、農業不使用のサトウキビで製造された、バイオプラスチック素材のあそび道具です。

- 従来の石油由来のプラスチックと変わらず、水や砂を使って思う存分遊べる耐久性抜群なつくり
- 自然素材を用いたあそびにも使いやすい、落ち着いた色合い
- 環境に配慮したモノづくりの認証「ノルディックエコレーベル(通称「スワンマーク」)」を取得

砂遊びはもちろん、自然物を使用しまたごや集団で楽しむジオラマ遊びなど、年齢やシチュエーションに合わせてあそびの幅を広げる道具としてもおすすめです。また、環境に優しい工場でつくられたあそび道具は、地球環境について考えるきっかけづくりにもなります。



I'm green 乗り物セット (4pcs)

セット内容: 飛行機、くま、バギー、レーシングカー各1個 合計4個
サイズ: パッケージサイズ: W31×D28×H12.5cm
レーシングカーサイズ: W12×D15×12cm
生産国: デンマーク

¥7,920 (税込)

I'm green 砂あそびセット (50pcs)

セット内容: バケツ×10、スコップ×5、ショベル×4、ジョベル×4、ジョーロ×4、くま×7、砂ふいご×5、砂型×8 合計50個
サイズ: バッケージサイズ: W38.5×D29.5×H36cm
生産国: デンマーク

¥20,900 (税込)

I'm green コーヒー & ディナーセット

セット内容: 皿×8、皿(中)×8、コーヒーカップ×8、コップ×8、スプーン×8、フォーク×8、ナイフ×8、ティースプーン×8、シュガーポット×2、シガーポット×2、両手鍋×2、鍋用フタ×2、ティンバレル、フライ返し×1、スリッパ×2、ビッチャー用フタ×2 合計79個
サイズ: パッケージサイズ: W38×D9×H9cm
生産国: デンマーク

¥13,200 (税込)

組む替えてあそびの舞台をつくるシステム玩具 クアドロ

1979年にドイツで誕生した「世界初のシステム家具」「クアドロ」は、頑丈なチューブ管とコネクターを自由に組み替えて楽しめるあそび道具です。

- チューブ管とコネクターをスクルーパーツで留めるだけで、大きな作品が完成
- パネル4枚を合わせれば大人も乗ることができる、頑丈な強度
- プラスチック素材で完成後に設置場所を動かしやすく、パーツ毎にまとめてコンパクトに収納可能

ごっこ遊びができる体サイズの家やくらから、観察をするテーブルやベンチまで多様な作品づくりが可能。屋外活動の内容に合わせてフレキシブルに組み替えられるので、さまざまなあそびを体験する環境づくりに役立ちます。



クアドロ トラドラー・プレイジ

セット内容: コネクター8種×58、スクルー2種×242、チューブ3種(15cm×18、25cm×4、35cm×60)、パネル2種(小×9、大×8)、その他パーツ×13、組み立て説明書(図説)
サイズ: チューブの太さ: 約40cm×20cm(最大高さ4.5cm)、パネル(小): 約40cm×20cm(最大高さ4.5cm)、パネル(大): 約40cm×40cm(最大高さ4.5cm)
重量: 26kg
素材: チューブ、スクルー: ポリエチレン、パネル、コネクター: ポリプロピレン
生産国: ドイツ

¥84,700 (税込)

問い合わせ先 **チャイルド社 第一事業部**

商品部 〒571-0043 大阪府門真市桑本町15-21
業務部 〒189-0013 東京都東村山市栄町3-2-4

TEL: 072-812-3095 FAX: 072-812-3096
TEL: 042-395-0555 FAX: 042-395-0179

外遊びが育てる、子どもの人間力

Play Outside!

あそびと教育



ボーネルンド

あそび道具揃えとプレイリーディング

前号では海外の自然遊び実践例や、ボーネルンドの屋外あそび場「プレイヴィル」での取り組みを取りあげ、子どもたちの遊びたいニーズをかなえる外遊びの環境や道具の必要性についてご紹介しました。今回は、あそび道具を使いながら行う楽しい外遊びの方法や環境設定のヒントを、プレイヴィルで子どもたちにあそびを提供している「プレイリーダー」が実践している例とともにご紹介します。

考えるきっかけや感じる心を育てる 環境設定と声掛け

季節や天候によって環境が変化する屋外空間では、子どもたちの発見や、やってみたいことが日々変化します。子どもたちが自ら工夫をしながらあそびを生み出し体験するためには、「道具を自由に使える環境設定」と「大人による声掛け（プレイリーディング）」が重要になります。

道具を選び、体験の幅を広げる環境

自由にあそびや発見、学びを体験する場には、「多様な道具の種類（バラエティ）」と「いつでも使える量」を準備することが重要になります。試してみたいと思った時にすぐに実行できるよう、子どもたちが使用できる道具はできるだけ多く用意し、いつでも使えるように子どもたちの目や手が届く場所に設置します。あそびや観察のヒント・サポートになる素材や道具は、大人があらかじめ用意しておくことで、子どもたち自身で考えながらその中から道具を選び、時には途中で使う道具を変えながらあそびを体験できるようになります。



あそびをガイドするプレイリーディング

やってみたいことがあっても、はじめての場合や方法がわからない場合は、大人による寄り添いやガイド、きっかけ作りが必要になります。その際は、完了までの詳細なやり方ではなく、気づきやあそびのきっかけをつくり、伝えることがおすすめです。あそびに使えそうな場所や道具を用意し、「こちにある木の実は遊んでみる？」と道具や素材を提案したり、「これをどうやって使おうと面白いかな？」と方法を子どもたちに問いただかりすることで、想像力や興味にさらに広がります。あそびに夢中になり始めたら、大人は離れた場所に移動して見守ります。子どもたちはトライ&エラーをくり返ししながら、自らどんどん工夫してあそびを展開していきます。

外遊びで育む！

自然を探求する力...!
楽しく工夫する力...!
まわりの皆とつながる力...!



発達に合わせて道具を活用する 砂遊び

次に、子どもたちが楽しみながら多様な価値観や創造力、探求心を育めるよう取り組む、外遊び環境の設定方法やプレイリードの実践例をご紹介します。

道具で変化を楽しむ

はじめにご紹介するあそび環境は、砂遊びです。なかなか自分の手で砂を触ることができない小さな子どもたちには、まずはスコップやシャベルを渡し、道具を使って砂を掘る・すくう・集めることをすすめます。慣れてきたら、バケツやふるいで水と砂を混ぜたり、車を渡して作ったトンネルをくぐらせたりと、一緒に遊べる道具の選択肢を増やします。子どもたちは使う道具を変えながら、乾く・湿る・泥になる砂の変化を確かめ、自然素材やもののかみについて理解していきます。

砂場のジオラマで物語づくりを促す

平行遊びから集団遊びへと変化が始まる年齢の子どものためには、みんなで1つの作品を作る「砂場でジオラマ遊び」もおすすめです。それぞれ離れて砂遊びを楽しんでいたら、一つひとつの山や家や、道路や階段をつなぐことを遊びます。つながった後は、車や飛行機など乗り物のあそび道具を渡し、作った道路を走らせながら、物語づくりが始まります。多様な道具を使いながら、仲間と協力して遊ぶ・コミュニケーションをして遊ぶきっかけとなります。



工夫をして交流を生み出す ごっこ遊び

あそび道具で臨場感あふれる調理を体験

室内では同じあそび道具をくり返し使うため、遊び方も固定になりがちです。ごっこ遊びも屋外であれば、毎回異なる素材や方法で楽しめます。ドングリなどの木の実や砂、葉や枝、石や水などの自然素材を集めたら、水に浸す・木の実をすりつぶす・色水をつくるなど自由な「調理」を体験。調理道具や食器は、本物そっくりなものがあると再現度も高くなるので、仲間との見立遊びも体験しやすくなります。プラスチックの道具は、割れることや汚れることを気にせず使えるので、安心して何度も繰り返し調理や盛り付けにチャレンジできます。

シーン設定と促して毎回異なるあそびに

ごっこ遊びは、異年齢交流やコミュニケーションの場として活用しやすいあそびです。調理器具や食器を用意するだけで、シェアやウェイター、販売員やお客さん役になりきったあそびが始まります。子どもたちが遊び方を迷っている時は、大人が「おいしいケーキがあるカフェ」などフレームとなる場を設定してきっかけをつくるだけで、子どもたちの想像力はさらに膨らみます。また、「面白いお店が開店したよ」と周囲の子どもたちに声をかけると、自然と子どもたちが集まり、言葉のやりとりがスタートします。開放的な空間の中で、季節や天候、一緒に遊ぶ仲間の変化を感じながら、毎回新鮮な気持ちでごっこ遊びが楽しめます。



発見や共有を促して学びを深める 観察遊び

バケツを使い、五感で楽しむ観察

自然観察を促したい時、植物や花の種類がまだわからない小さな子どもたちには、「よく葉や花を見てみましょう」と話しても理解が難しいことがあります。そんな時はバケツを1つ渡しています。「見つけたものをに入れてみよう」と声をかけるだけで、周囲を見渡しなが発見したものを集めるあそびが始まります。色やかたち、においや手触りがさまざまな葉の特徴を確かめながら、観察と取集をすすめます。途中で「何が見つかったかな？」と大人が声をかけ、大きな葉っぱや小さな葉っぱ、黄色い花はあるかな？とクイズを出すと、いつもと同じ場所でも、季節ごとの変化を感じながら遊ぶことができます。

作品や言葉でアウトプットをして、発見を学びに

虫眼鏡などの観察道具やスケッチ道具を用意しておく、4歳以上の子どもたちは自らじっくり観察をし始めます。発見したものを共有したい・表現して記録に残しておきたい気持ちも芽生えてくるので、観察で感じたことや発見したことをアウトプットする機会をつくります。例えば、混色できる絵の具を使って、さまざまな葉の特徴を再現するあそびは、色やかたちを表現することを通して、発見が深い学びや理解につながります。できあがったものを見せあう機会をつくると、子どもたち同士で「どこで見つけたの？」「この色は、どうやって作ったの？」と会話が生れます。多様な考え方や方法を知ること、新たな知識の習得や自然への興味につながるでしょう。



問い合わせ先

株式会社 チャイルド社 第一事業部

商品部 〒571-0043 大阪府門真市桑才新町15-21

TEL: 072-812-3095

FAX: 072-812-3096

業務部 〒189-0013 東京都東村山市山形町3-2-4

TEL: 042-395-0555

FAX: 042-395-0179