

**公式オンラインショップ**

# Child Shop

チャイルド社

- 書籍・絵本
- 保育備品・行事用品
- 新学期用品
- 玩具
- 衛生用品
- 食器
- マスコット保育用品
- オンライン研修



展示会・スマホはこちら



忙しい先生方でも、ちょっとした隙間時間を利用して園に必要な備品などを簡単、便利にご注文いただけます。また、**CHILD GRAND FAIR** ネット展示会が今年もスタートしました。ネット展示会へのご来場は**Child Shop** よりアクセスいただけます。皆さまのご来場お待ちしております。

**Child Shop**なら  
お買い物はこんなに簡単!



カメラまたは二次元コードリーダー(アプリ)をダウンロードして、二次元コードを読み取ってください。



▼パソコン、タブレット、スマートフォン共通  
チャイルドショップ 検索  
<https://childshop.jp>

**住所登録で、煩わしい伝票記入も不要!**

会員登録をしていただければ、送り先の住所録を保存。複数の送り先へも、煩わしい伝票記入もなく、簡単にご注文いただけます。

- 幼稚園、保育園、子ども園などを含む法人の方は法人会員登録フォームにお進みいただき、必要事項を記入してください。
- 個人でご購入の方は個人会員登録フォームにお進みいただき、必要事項を記入してください。
- 本登録のご案内メールが送信されますので、メール内容に従って本登録を完了させてください。本登録後、法人会員の方は、登録完了後に法人IDを登録メールアドレスにご案内しますので、「法人ID」ログインID「パスワード」を用いてログインしてください。
- 個人会員の方は、ご登録のメールアドレスとパスワードを用いてログインしてください。

**ご自宅から楽々注文!**

24時間365日、お店や営業所が開まっている時間でも、お出かけすることなく、ご自宅や園からお好きな時間にご注文いただけます。パソコンやスマートフォンで商品をご検討いただけます。

- まずはチャイルドショップにログインしてください。チャイルドショップのトップ画面より、商品検索、もしくはカテゴリページに進み、各商品をカートに入れてください。スマートフォン、パソコンともに、カートの内容より、「ご注文手続き」に進んでください。
- 必要事項をご記入の上、内容と間違いがなければ注文完了をクリックしてください。注文画面が表示され、ご注文内容を記載したメールが登録メールアドレス宛に送信されます。



## チャイルド社公式メールマガジン配信中

チャイルド社では、月に2回、メールマガジン(登録料・ご利用料は無料)を配信しています。新商品のご紹介や、SALE情報、キャンペーンなどをいち早くお知らせしています。また、先生方のお役に立つコラムも好評連載中。毎号、楽しみにしていると嬉しいお声もいただいております。益々パワーアップした『チャイルド社公式メールマガジン』をぜひ一度お試しください。

**新商品やお得な情報をお知らせ**



過去のキャンペーン例  
無料のお試しキャンペーンや70%OFFのセール情報などをいち早くお知らせしています。メールマガジンのご登録で、大特価のセール商品など、早い者勝ち・数量限定の企画なども見逃しません。

**今年度よりスタートした新連載**



「園の顧問弁護士 レーブ法律事務所」によるコラム、「保育系弁護士がゆく 少子化時代をサバイブする園の護身術」を掲載しています。実際に事務所に寄せられた様々なご相談を基に、園様のお役に立つ情報をO&A形式でお届けします。コラム「保育系弁護士がゆく」は毎月第2水曜日に配信しております。

**園に求められているものとは…**



好評連載中。  
「チャイルドの経営コンサルタントによる選ばれる園になるためのメルマガ」は毎月第4水曜日に配信しております。過去のコラムも1号から全て読み返すことができますので、これからご登録の会員様にもお読みいただけます。

メールマガジン会員登録の記念にオリジナルエコバッグをプレゼントしています。プレゼントの有効期間は11月30日(水)です。ぜひこの機会にご登録を。




# BUSINESS SUPPORT

便利なクラウド管理  
& 充実のサポート環境で

業務が  
つながる!  
はかどる!

**CONTENTS**

- 01-05 コンピュータ部のおもてなし
- 06-07 チャイルド社 展示会オススメ商品特集&展示会日程
- 08-09 【企画推進部】選ばれる園になるためのおもてなし
- 10 【チャイルド産業】展示会オススメ商品のご紹介
- 11 【幼児教育部】ちやいるど・オンライン・かきかた
- 12-13 【出版・セミナー部】園内研修教材 新コンテンツ&新刊書籍・えほんのご案内
- 14-15 【出版・セミナー部】月ヶ瀬恭子先生インタビュー
- 16 オンラインショップ

幼保施設のためのソフト開発を始めて43年  
チャイルド社コンピュータ部のお客様に寄り添うサービス

保育業務支援ツール  
**puppyna**



## パピーナ 新発売!



BEST SOLUTION

保育園・幼稚園・こども園で活用いただけるソフトを提案し40年以上

# コンピュータ部のおもてなし

## チャイルド社コンピュータ部のあゆみ

### 保育業界で初めて保育園・幼稚園・こども園で活用いただけるソフトを提案し、今年で43年

昭和50年ころ、当時の社会福祉会計基準の仕組み内容が「単式簿記」から「複式簿記」に変わったことを受け、園様の業務軽減を目的として、昭和53年、チャイルド社コンピュータ部は「社会福祉法人会計ソフト」の開発・販売を行うことになりました。絵本や用品などで70年以上園様と関わりを持たせていただいているチャイルド社の「コンピュータ」に特化した部門として、今年で43年目を迎えることとなりました。

長年にわたるお客様との関わりの中で、直接の現場の声やご要望をいただくことで、当社の自由な発想と経験をもとに、お客様のご希望に添えるような商品開発を行ってきました。今後も時代の変化への対応や新しい施設の運営をソフトを利用した観点からご提案を行っていきたく考えています。



### 保育業務のあらゆるシーンに対応できる！それがCHAPPY最大の特徴です！

日本で初めての保育園・幼稚園専用のコンピュータ「園ビュータ」を発売後、独自にソフト開発を行い「チャイルドコンピュータ」の略として「CHAPPYシリーズ」販売を開始、現在では日本国内4000園以上でご利用いただいています。会計管理ソフトから始まった当社のソフトウェアは、先生方の保育以外の業務負担を軽減することを目的として開発・販売を開始しましたが、「CHAPPYシリーズ」の最大の特徴は、ソフト販売を行うだけでなく、導入後の製品を十分に活用していただけるよう、継続して全面的にサポートし続けるという点にあります。お客様のご購入検討時から購入いただいた後も、担当者一声かけていただければ、最適な解決方法をご提案。アフターケアをしっかりと行うことで園の業務負担軽減となるよう日々活動をしています。



チャッピージャーナル前刊号、平成7年春夏

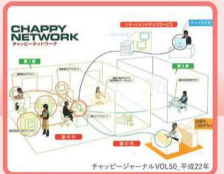
## チャッピーシリーズの歴史



平成3年 CHAPPY H32  
H32 チャイルド社コンピュータ部  
初代ハードディスクコンピュータ  
ハードディスク40MB メモリ1MB



平成10年 CHAPPY 21GW  
初めてWindowsに対応したチャッピー  
対応OSはWindows95。



平成22年 CHAPPY NETWORK  
ネットワークに対応した一部商品発売。それまでのスタンドアロン運用から会計システムなどが複数のパソコンで運用を可能にしました。



平成28年 CHAPPY TC  
園長先生だけではなく、保育士の先生が園児情報などを入力できるタブレットパソコンを販売。



令和2年 CHAPPY 16 PLUS  
チャッピー16+では、これまでのチャッピーシリーズの性能をさらに強化し、オプションシステムとの連動や帳票類を充実しました。



令和4年 REMOTE CHAPPY  
ブラウザからログインするだけでリモートチャッピーへ簡単接続！

ブラウザにログインするだけで簡単接続！  
保育業務のシーンに対応できるチャッピー16+がどこからでも使えるようになりました！



保育業務支援ツール

令和4年 12月 パピーナ新発売

詳細はP4へ！

# コンピュータ部展示会

使い方や操作方法、園への設置までお客様を全力サポートしています！



発売当初からコンピュータ部  
独自の勉強会や展示会を  
継続して行っています！

徳島市では13園が集って「コンピュータ勉強会」を、



チャッピージャーナルVOL.2、平成7年秋冬

香川県で「チャッピー友の会」に期待の声



チャッピージャーナルVOL.2、平成7年秋冬

チャッピーが誕生したころは、パソコンはまだ一般的に身近なものではありませんでした。園でパソコンを利用することが、いかに画期的で便利なことかをお伝えするため、各地で勉強会を開きました。



展示会場で始めてチャッピーをご覧になるお客様には、目の前で操作を実演して懇切丁寧に説明し、様々な質問にお答えしています。



会計処理、給与計算、栄養計算などの業務から、インターネットやスマホを利用するサービスに至るまで、様々なサービスをご紹介します。

コンピュータ部の展示会を各地で開催！私たちの最先端に是非触れてみてください！



日々進化するコンピュータ技術や生活環境とともに、お客様のニーズも年々変化しています。お客様のご期待にお応えする新商品をご提案いたします。



## 2022年展示会開催予定

※2022年8月時点

コンピュータ部の展示会開催日程は、随時更新されています。

詳細は二次元コードからご確認ください。



開催日時 11月8日(火) 10:00~17:30

会場 四日市市文化会館 第4ホール C会場

住所 〒510-0075 三重県四日市市安島2丁目5-3

電話番号 059-354-4501

地図・アクセス <https://yonbun.com/access-map>

開催日時 11月11日(金) 10:00~18:00

会場 ホテルアウィーナ大阪 会場3F 借費

住所 〒543-0031 大阪府天王寺区石ヶ辻町19番12号

電話番号 06-6772-1441

地図・アクセス <https://www.awina-osaka.com/?men=7>

開催日時 11月21日(月) 10:00~17:30

会場 千里阪急ホテル 2F 展示会場「美の間」・「紅梅の間」

住所 〒560-0082 豊中市新千里東町2丁目1番D-1号

電話番号 06-6872-2211

地図・アクセス <http://www.senri-htl.co.jp>

# 保育業務支援ツール



**NEW!!**  
2022年12月  
新発売!



**業務がつながる! はかどる!**

チャイルド社がお届けするパピーナは、園の業務を支援する保育業務支援ツールです。

「デイリーノート」「計画書」「クラス日誌」「お便り」「メール」「請求管理」「園児情報」...など、園の現場で行われるあらゆる業務を幅広く統合的に支援します! これまで単体で動作していたそれぞれのシステムを、クラウド上で連動させることによって一元管理を行います。ムダの無い効率的な業務を実現できます。保護者様のスマホやタブレットとも連動して正確でタイムリーな伝達が行えます!

もっと教えて!

## 「パピーナ」の便利な9つの活用例

**1 デイリーノート**

先生が日々実施する連絡帳の作成、午睡・検温・排便・食事のチェックが可能です。出欠連絡などの反映により、出欠人数の確認。また、欠席理由が感染症の場合、すぐに気づくことができるための感染症アラート機能を作成します。

**報告も確認も円滑で便利!**

**2 連絡帳**

家庭での連絡帳を記載します。記載可能なタイムラインは、施設毎に設定することができます。また、先生からの連絡帳の内容も確認することができます。

**連絡を施設毎に分けて便利!**

**3 お便り**

施設からのお便りを閲覧する機能です。「園だより」など、施設からの添付ファイルを閲覧できます。

**園の個性を発揮できて便利!**

**4 メッセージ**

施設からのメッセージを閲覧します。施設にて、返信を希望するメッセージだった場合には、返信をすることも可能です。

**連絡の見落としを減らせて便利!**

**5 アンケート**

施設から展開されたアンケートに回答します。ラジオボタン・チェックボックス・フリーフォーマットなどの形式でアンケートを依頼することができます。

**意見収集が簡単で便利!**

**6 出欠席連絡**

遅刻・早退・欠席に関するご連絡を受信します。感染症に関する設定もあり、設定されていた場合には、管理Webサイト上で、感染症アラートが表示されるように対応いたします。

**保護者も便利!**

**7 災害伝言板**

災害伝言板の閲覧および投稿可能な機能です。

**防災・災害の連絡を特化できて便利!**

**8 WEB請求書**

毎月の請求情報を確認できます。総計金額の表示だけでなく、園が請求書を出力する手間を省くため各月の請求書をダウンロードすることができます。

**負担が減って便利!**

**9 登降園管理**

日次出欠記録、日次園児時間帯別登降状況、延長保育利用児童状況カレンダーおよび各種帳票出力をします。

**集計管理機能が便利!**

※令和4年10月1日リリース予定。 ※画面周りや操作性は予告なく変更される場合がありますのでご了承ください。

操作方法やトラブルなど / 株式会社チャイルド社 コンピュータ部 **専用のサポートセンターで対応します!!**

実際によくある質問です! **専用ダイヤル: ☎050-3786-5432**

**会計基準システムについて。**

決算が終わりましたので年度更新方法を教えてください。

「保守」を押し「年度更新」を選択してそのままメッセージに従い進んでください。

**PCトラブルについて。**

ノートパソコンが電源ボタンを押しても立ち上がりません!

ノートパソコンが充電している可能性があります。電源を繋いでいるものをすべて抜いて、30分ほど充電して再度電源を入れ直してください。

**給与計算システムについて。**

間違ってしまった給与とブロックの削除方法を教えてください。

「特殊」の中の「月次データ処理月取消」を押して該当月を選択してOKを押してください。

**小口現金システムについて。**

会計にエクスポートした伝票を取り消したい。

会計システムの「伝票」を押し「インポート伝票の一括削除」を押し該当エクスポート伝票を削除します。

**画面印刷について。**

伝票の印刷ができません。

- ①プリンターに電源が入っているか
- ②パソコンとプリンターのケーブルが繋がっているか
- ③印刷時のプリンターの選択が間違っていないかを確認してください。

**遠隔操作(リモート)について。**

立ち上げ方を教えてください。

デスクトップ上にある「チャイルドリモート」もしくはチャットメニュー画面の「リモートメンテ」のアイコンをダブルクリックしますと「遠隔操作を受ける許可」画面が表示されますので、リモートのIDとパスワードをサポート受付にお伝えください。

お気軽にご質問ください。

お問い合わせは最寄りの営業所まで

株式会社チャイルド社 コンピュータ部

パンフコン・タブレット・スマートフォン共通 <https://chappy.co-site.jp>

チャイルド社コンピュータ部 検索

札幌営業所 011-398-6966	さいたま営業所 03-3333-2345	関西第一営業所 06-4304-4611	南九州営業所 099-204-0007
福岡営業所 019-681-6813	東京営業所 03-3333-2345	関西第二営業所 06-4304-4611	沖縄営業所 098-831-6259
仙台営業所 022-739-9042	神奈川営業所 045-989-0677	四国営業所 087-811-4635	サポート課 050-3786-5432
北関東営業所 0270-40-6762	新潟営業所 025-210-0500	広島営業所 082-581-3170	
水戸営業所 029-304-5806	金沢営業所 076-261-7740	九州営業所 092-409-3653	
東京営業所 03-6458-7646	中部営業所 052-777-4088	中九州営業所 096-349-6640	

# 2022チャイルド展示会のオススメ商品を紹介!

## 展示会オススメ商品特集

各会場には沢山の新品を展示予定、是非ご来場ください!

### 1 ミニ・パルクールスターセット



ミニ・パルクールは、コースを組み換えることができ、子どもたちの知的好奇心を刺激し、さまざまなチャレンジをサポートします。コースに使用するバーは、シンプルなロック構造となっており、子どもたちが安全に使用できるようになっています。また、連結・分解も簡単に、コンパクトに収納できます。

セット内容：ベース(グレー)×4、ストリートハードル(水色)×2  
 スローハードル(オレンジ)×2、クロスバー(赤色)×6  
 サイズ：ベース(長さ71×幅31×高さ11.5cm)  
 ストリートハードル(φ2.5×長さ77.5×高さ59cm)  
 スローハードル(φ2.5×長さ72.5×高さ48cm)  
 クロスバー(長さ44×幅6×高さ4.5cm)

重さ：約10.3kg  
 材質：ABS樹脂、TPR(熱可塑性樹脂)、PP(ポリプロピレン)  
 生産国：デンマーク  
 対象年齢：3〜7歳  
 最大荷重：50kg

¥94,600 (税込) ※運賃別途

### 2 Chocot すべり台



「ちよこっ」としたスペースに「ちよこっ」を置く。対象年齢とスペースに合わせて選べる3サイズ。階段を上る筋力や滑るときに冒険心を養うことができます。

サイズ：ひよこ=140×37.5×73cm  
 リサ=170×37.5×106.5cm  
 ぞう=200×42×125.5cm  
 重量：ひよこ=40kg、リサ=51kg、ぞう=80kg  
 材質：本体=高密度ポリエチレン、スチール  
 アンダープレート=ステンレス  
 対象年齢：リサ=1歳6か月〜ぞう=2歳〜

ひよこ ¥297,000 (税込) リサ ¥341,000 (税込) ぞう ¥499,400 (税込)

### 3 アクアプレイ アクアワールド AQ1535



子どもが大好きなあそびのひとつ、水遊び。アクアプレイは、「水遊び」×「ごっこ遊び」×「水の化学」が組み合わさった画期的なあそび道具です。夏の暑い時期はもちろんですが、プールのように全身が濡れることもないのでオールシーズンで遊ぶことができます。

セット内容：水路、ポンプ、コネクター各9、ハンドル、クレーン、コンテナ、トラック、ゴート、フレイム(船)、ポンプ、船各1、揚げるスロープ各2、水門、人形各3  
 サイズ：幅1450×奥行1050mm(組立参考)  
 材質：ABS、ポリエチレン、ポリプロピレン、ポリエチレン、スチール

¥18,150 (税込) ※運賃別途

### 4 わくわくタウン



わくわくタウンの組み合わせ例はたくさんあるよ



パネルを自由に組み合わせてごっこ遊びができる玩具です。柔らかいEVA素材のパネルを組み合わせることで、おうちやお店屋さん遊びができます。子どもたちが簡単に組み立てることができ、後片付けも簡単です。

セット内容：出入り口パネル×2枚、窓パネル×2枚  
 スタンドパネルB×1枚  
 スタンドパネルA×1枚  
 カウンターパネル×2枚  
 カウンター補強パネル×2枚

寸法：パネル・小=90×90×厚さ2cm  
 パネル・大=90×160×厚さ2cm  
 重量：窓パネル=750g  
 材質：EVA発泡樹脂

¥99,000 (税込)

### 5 ボッコヴィラ BOCCO VILLA



組み合わせ自由自在!スペースに合わせたレイアウトが可能。また据え置き式玩具のため設置も簡単です。低年齢の子でも安全に遊ぶことのできるハウス玩具です。

サイズ：ハウス/幅80×奥行100×高さ125cm  
 テーブル/幅80×奥行130×高さ88.5cm  
 キッチン/幅80×奥行62.5×高さ83.5cm  
 クローゼット/幅80×奥行100×高さ105cm  
 デッキ大/幅80×奥行167.5×高さ11cm  
 デッキ小/幅80×奥行54×高さ11cm  
 総重量：約640kg 据え置き式

¥1,694,000 (税込) ※運賃別途

### 6 屋外用ままごとキッチン



屋外で使用できるままごとキッチンシリーズです。落ち着いたブラウンはチャイルドオリジナルカラーで他の園庭玩具とも合わせやすいです。積み重ねができるので、収納時にも場所を取りません。標準の高さは37cmですが、低年齢児向けに脚切りすることも可能です。(代金有償)

サイズ：流し台&ガスレンジ:幅92×奥行41×高さ37cm  
 キッキングテーブル:幅92×奥行141×高さ37cm  
 重量：約8kg

流し台&ガスレンジ ブラウンカラー ¥67,100 (税込)  
 キッキングテーブル ブラウンカラー ¥59,950 (税込)

### 各展示会開催日程

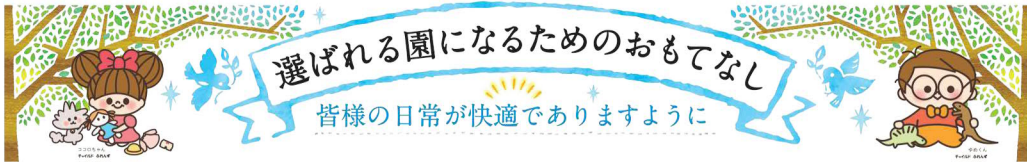
感染予防対策を実施しています

2022	宮崎 10/12③〜13③ JA・AZMホール	長崎 11/9③〜10③ 長崎県立総合体育館	高松 1/17④〜18④ サンメッセ香川 大原栄町Cコース
	福岡 10/19③〜20③ 博多国際展示場&カンファレンスセンター	熊本 11/15③〜17③ グランメッセ熊本-Dホール	新居浜 2/2④〜3④ 新居浜商工会議所 大ホール
	奈良 10/26③〜27③ 奈良県産業会館	神戸 11/16③〜17③ KITOホール	多摩 2/7④〜9④ 川口多摩センター(旧三軒茶屋) 大ホール
	山口 10/27③〜28③ KDDI維新ホール	松山 11/29③〜30③ アイテムえひめ	姫路 2/8④〜9④ アクリエ姫路
	和歌山 11/1③〜2③ 和歌山ビッグ愛	北九州 11/30③〜12/1③ 西日本総合展示場 新館 AIMEE 3階展示場	池袋 2/14④〜15④ サンシャインシティ 文化会館展示ホールD
	久留米 11/1③〜2③ 久留米リサーチパーク	鹿児島 12/6④〜8④ オロシティーホール	関西合同 2/14④〜16④ 花博公園ハナズキホール
	川口 11/7③〜9③ 川口リリア		

ご注文は お近くの **チャイルド社** 営業所  
 もしくは チャイルドショップまで

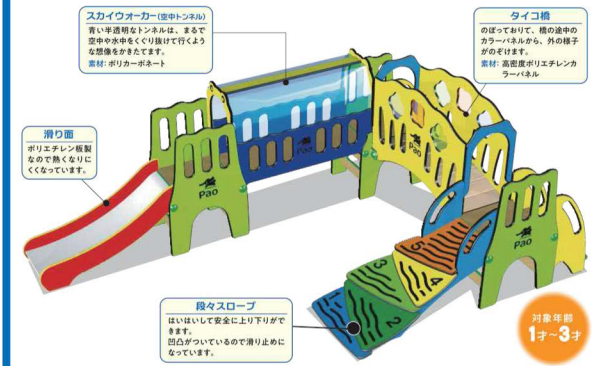
パソコン・タブレット・スマートフォン共通  
<https://childshop.jp> チャイルドショップで検索

問い合わせ先 **チャイルド社 第一事業部**  
 商品部 〒571-0043 大阪府門真市桑才新町15-21  
 業務部 〒189-0013 東京都東村山市栄町3-2-4  
 TEL:072-812-3095 FAX:072-812-3096  
 TEL:042-395-0555 FAX:042-395-0179



選ばれる園になるためのおもてなし  
皆様の日常が快適でありますように

**大きな遊具ではちょっと心配な Pao Joint park**  
**小さな子のための安心サイズ遊具**



屋内・屋外でも遊べて、**テラスや中庭、屋上にも置けるコンパクト遊具。**

初めて遊具で遊ぶ幼児が、活発に遊ぶために適正なサイズとアイテムの組み合わせをご提案。場所に応じていろいろな組換えが簡単にできます。屋上、ベランダ、バルコニー、中庭などに設置可能な、屋内・屋外用据置式遊具。リサイクル性、耐久性に優れた高密度ポリエチレンカラーパネルを使用。

**Pao (パオ) P103a**

セット内容： 原ベース×1、屋根レベース×2、滑り台×1、トンネル×1、段々スロープ×1、階段×2  
サイズ： W3570×H1200×D2200mm  
滑り場の高さ500mm  
重量： 約170kg  
材質・仕様： 高密度ポリエチレン、ポリカーボネート、ポリエチレン板

¥2,090,000 (税込) ※送料・設置費別途

**子どもたちが落ち着きたい時や一人になりたい時にパーソナルスペースを確保することができる空間をつくります。**



**木製かーむだうんハウス**

サイズ： W800×D600×H985mm  
重量： 約23kg  
材質： スギ集成材

生産国： 日本  
商品番号： B16178  
※この絵はイメージです。形状、色などが実際と異なる場合があります。

¥110,000 (税込) ※送料・設置費別途

チャイルドオリジナル **SNOOPY** シリーズ PEANUTS

**スヌーピーの絵柄が入った、低年齢児向けの遊具**  
2、3歳児が遊びやすい、滑り場の高さが低い小型のパーティオランドです。滑り場の高さが30cmと45cmなので昇り降りしやすくなっています。

**パーティオランド・スヌーピー**

サイズ： 225×197×高さ210cm  
重量： 約320kg  
材質： 支柱・デッキ材-特殊樹脂合成木材  
各種フレーム-スチール(焼付塗装)  
各種パネル-高密度ポリエチレン  
透明窓パネル-耐衝撃性アクリル樹脂板  
無鉛塗装

生産国： 日本  
対象年齢： 2歳～  
商品番号： A16500  
打ち込みアンカー4本付き、アンカーボルト4本付き  
※参考設置工事費 ¥82,500(税込)

各 **¥1,980,000** (税込) ※送料・組立工事費別途  
※令和4年12月より価格が変更となりますのでご注意ください。

**ストレートタイプ**  
サイズ： 368.5×128×高さ210cm  
商品番号： A16501

大きなドーム型の透明窓が付いています。視認性も向上。

ステップとスロープは、フスリフス仕様のため安心です。

くるくる回して遊ぶ円板が3種類付いています。

滑り場から屋根を見上げると大きなイラストが見えます!

平面図(上から) 正面図(前から) 側面図(横から)

225 197 210 90 61.5 30 6.5 45 33.5 80 106 6.5

詳細はこちら

**マグネットも使えるホワイトボードです。PEANUTSの人気者がちが家庭にぎやかにします。掲示部分はマグネットも使用できます。壁掛けタイプもあります。**

**スヌーピーの掲示板**

サイズ： 支柱式/W1130×D210×H1950mm  
支柱/地上1000(推奨)mm  
壁掛式/W1130×D210×H950mm  
重量： 支柱式/約50kg、壁掛式/約35kg  
材質： FRP、ガラス、ホワイトボード

生産国： 日本  
商品番号： 支柱式/A16352、壁掛式/A16357

支柱式 **¥660,000** (税込) ※送料・設置費別途  
壁掛式 **¥550,000** (税込) ※送料・設置費別途

写真写真は支柱式です。

詳細はこちら

**園歌制作のご案内** 2022年 7月1日～2023年 3月31日までの特別価格

**園歌制作 プラン** NEW PLAN

セット内容  
1. 園歌制作(作詞・作曲)  
2. ピアノ音源制作  
3. 楽譜保存セット  
4. アレンジ音源1点制作  
(ダンス音源、アコースティックギター音源も選択いただけます。)

園歌を初めて制作される園児! **77万円** (税込)

**園歌アレンジプラン** NEW PLAN

セット内容  
1. ピアノ音源制作  
2. アレンジ音源1点制作  
3. 楽譜保存セット  
4. 貴園オリジナルCD100枚  
(アコースティックギター音源も選択いただけます。)

園歌を既に持っている園児にもおすすめです! **39.6万円** (税込)

**園歌制作** 直接お問い合わせは、Zoomや電話などでの取材が可能です

園歌制作担当者が直接ご連絡させていただきます。環境や保育、教育理念を取材します。その後、作詞作曲を行い試作品を送らせていただき、先生方のご要望をお伺いし、補正・修正を行っています。

●ピアノ音源制作 ●楽譜保存セット ●貴園オリジナルCD ●音源制作(アコースティックギター音源も選択いただけます)

詳細はこちら

# チャイルド産業株式会社



チャイルド社のグループ会社で遊具製作をしている会社です。愛媛県松山市に工場があり、鉄製遊具・ステンレス遊具を製作しています。安全に永く使っていただけるよう一つ一つ丁寧に製造をして、お客様にお届けしています。

## 展示会オススメ商品のご紹介

腕力・腹筋・持久力・  
バランス感覚向上に!!  
サビに強いオールステンレス!!  
据置きなので移動・設置が容易です!!



### ステンレスダブル雲梯ミックス



据置き式のステンレス製雲梯です。雲梯部分が二列になっており、それぞれのラダーの間隔が異なります。年少さんから年長さんまで体力に合わせて遊ぶことができます。両サイドのバーを使うことで横移動もでき、身体を揺らして進むことで、バランス感覚を養えます。

サイズ：W2900×D1200×H1300～1600mm 据置き式(アンカー付き)  
総重量：約67kg ※デザインを予告なく変更する場合があります。  
材質：ステンレス ※こちらの商品は前払金庫裏提出後に  
商品番号：62000150 注文可能となる商品です。 詳細はこちら

¥1,078,000 (税込) ※運賃・設置工事費別途



チャレンジ精神を高めよう!!  
いろいろな運動機能を  
コンパクトにまとめました!!  
楽しみながら体力づくり! 集中力や忍耐力も養われます。



### クライミングラダー



好きな場所に設置可能な、据置き式のスチール製遊具です。チェーンネット・ラダー・クライムボードを組合せました。中央にはRのついたバーが付き雲梯としても遊べます。難易度の低い遊具で低年齢児から遊べます。クライムボードは透明なポリカーボネート製で死角がなく、先生方の管理がしやすくなっています。

サイズ：W2200×D1400×H1700mm 据置き式(アンカー付き)  
総重量：約105kg ※デザインを予告なく変更する場合があります。  
材質：スチール・ステンレス・ポリカーボネート ※こちらの商品は前払金庫裏提出後に  
商品番号：62000050 注文可能となる商品です。 詳細はこちら

¥1,320,000 (税込) ※運賃・設置工事費別途



問い合わせ先

株式会社 **チャイルド社 第一事業部**

商品部 〒571-0043 大阪府門真市桑才新町15-21  
業務部 〒189-0013 東京都東村山市栄町3-2-4

TEL:072-812-3095 FAX:072-812-3096  
TEL:042-395-0555 FAX:042-395-0179



## チャイルド社がご提案する オンライン研修

# かきかた

ちやいど オンライン かきかた  
Child Online Kakikata (COK)のご紹介



### COKとは

3歳、4歳、5歳の担任の先生向けのオンラインかきかた研修です。園にしながら、かきかた指導の基礎から学んでいただけるオンライン研修プログラムです。年齢に合わせたカリキュラムと独自の教材を使用していきます。オンラインでのリアルタイム、双方向のやり取りになるので、わからないことや質問などの場で解決していただけます。また、お子様ひとりひとりに行き渡る教材をご用意いたします。



### 先生のスキルアップとして



小学校入学直後から、持ち物やプリントに名前を書くこと、黒板を見て書き写すことが多くあります。かきかた研修では、正しい姿勢、鉛筆の正しい持ち方、運筆の経験、筆圧をつける、ひらがなの書き順、自分の名前を正しく書くをねらいにし、子どもたちの楽しい、やってみたい気持ち大切にしたい内容です。

### 年齢にふさわしい教材

3歳からはじめられるオリジナル教材です。「かくこと」の経験を積み重ね、運筆やひらがなの取り組みの良い習慣を学ぶカリキュラムで、線描き、運筆で、文字を書く時の筆の運び方、運筆力を向上させる教材です。



## Child Online Kakikata

### ちやいどかきかたの取り組み

3歳	4歳	5歳	小学生
<p>様々な線の描き方を体験する</p> <ul style="list-style-type: none"> <li>● 曲線、直線、丸、点などを描く</li> <li>● 「せんかき」を楽しむ</li> <li>● 紙面いっぱい「せんかき」をする</li> <li>● 強い線を描く</li> <li>● 運筆に慣れる</li> </ul>	<p>いろいろな線の形に気をつけて、運筆をたくさん体験する</p> <ul style="list-style-type: none"> <li>● 正しい姿勢を身につける</li> <li>● 三角コーナーの正しい持ち方に慣れる</li> <li>● 運筆をたくさん体験する</li> <li>● 線の形、大きさに気づく</li> <li>● 「とめ」「はね」「はらい」などを体験する</li> <li>● 自信をもって書くことに挑戦する</li> </ul>	<p>書くことの正しい習慣を身につけ、自分の名前を自信をもって書く</p> <ul style="list-style-type: none"> <li>● 正しい姿勢で書く</li> <li>● 鉛筆の正しい持ち方を身につける</li> <li>● 正しい書き順でひらがなを書く</li> <li>● 「とめ」「はね」「はらい」に注意する</li> <li>● 楽しい文字遊び、言葉遊びの経験を積む</li> <li>● 自分の名前を正しく書く</li> </ul>	

## COK 府中愛児園様のご紹介

### 導入するきっかけを教えてください

以前より、園の取り組みとして、書き方指導はおこなってきました。経験することによって、子どもたちの字を書く丁寧さや意欲は確実に変化するという実感はあったので、この取り組みを続けていきたいと思えました。元々チャイルド社主催の習字準備研修を受講していたこともあり、信頼できる講師陣なので、導入を決めました。チャイルド社の書き方指導は、書く時の姿勢、持ち方、書き順、筆圧など、基本的なことを教えてくれる部分が良いと思います。



### 導入後の変化を教えてください

子どもたちが、敬者の日におしちゃん・おばあちゃんに書いた手紙がとても綺麗になっていると感じました。やはり書き順が正しいと自然と字が綺麗になっていきます。学童保育で預かっている卒園児の書く字が、とても綺麗になったと効果を実感しています。園の先生も、「基本の大切さ」において意識が変わったと思います。



### 今後のビジョンを教えてください

これからは、スマホ・PCが中心で、文字を書かなくなる時代です。そのような中で、きちんと文字を使って、相手に気持ちを伝えられるようにしたいと思えます。世の中が以前に比べて、手紙を書く機会が減ってきましたが、形として残せる素敵な機会なので、これからも書くことを大切にしていきたいです。



社会福祉法人やなぎ会 府中愛児園は、東京の郊外、緑豊かな府中市にある昭和2年創立の保育園です。都心まで車で30分という恵まれた通園圏内に位置しており、自然の中でお散歩や外遊びをたくさん取り入れています。



府中愛児園 園長 坪井真由美様

### 研修概要



研修回数：年間12回  
研修時間：1回あたり60分～90分  
対象：3歳、4歳、5歳の担任の先生  
3歳、4歳、5歳研修セット料金 1回 ¥33,000 (税込) ※年間12回  
※別途教材費 5歳児(三角鉛筆、ワークブック) ¥2,750(税込)×人数  
4歳児(三角クーピー8色、ワークブック) ¥3,300(税込)×人数  
3歳児(ワークシート) ¥1,320(税込)×人数

問い合わせ先

株式会社 **チャイルド社 幼児教育部**

〒167-0052 東京都杉並区南荻窪3-31-18

TEL: 03-5336-8770 FAX: 03-3331-5411

出版・セミナー部からご紹介

園を円滑に運営するための総合力を育む!



新コンテンツ 10月発売

選ばれる園になるための 園内研修教材

園内での研修開催をサポート! 好評の25教材に、新コンテンツ7教材を追加!!

新コンテンツ (7教材)

お寄せいただいたご要望をもとに、保育現場で関心の高い7テーマを選びました。各テーマの専門家を講師にも招き、実例を交え、実践的にわかりやすく解説しています。

子育て支援 健康及び安全 保育の内容 園内での研修開催をサポート! 好評の25教材に、新コンテンツ7教材を追加!!

保育の内容 豊かな感性・想像力を育む 読み聞かせ(持ち方・めくり・声色編) 園の全員が受講できる & 研修内容を共有できる ところが好評です!

現コンテンツ (25教材) 子育て支援 困った保護者へ非常識クレマー対応 健康及び安全 保育者のための救急蘇生法講座/応急手当(ファーストアイド)

DVD オンライン 料金 1教材 13,200円(税込) 1教材 5,500円(税込) 7教材セット 77,000円(税込) 1園7教材セット 33,000円(税込)

お問い合わせ先 株式会社 チャイルド社 出版・セミナー部 〒167-0052 東京都杉並区南荻窪 4-39-11 TEL: 03-5336-1700

新刊 書籍・えほんのご案内



とことん1・2歳児のおりがみあそび

1回~4回折るだけのおりがみ! 新刊


商品番号 8797 定価 2,090円(税込) 1・2歳の子どもたちが楽しめる「おりがみあそび」をまとめた。折って、描いて、楽しくお話しして。手先をたっぶり使う25アイデア。



子どもたちとお部屋でできる「あそび」の素材と25個のアイデアシリーズ!手先を使って子どもたちと楽しく遊べるアイデアが満載です。ぜひご利用ください。

とことんエノコサグサあそび 1,980円(税込) とことんラッピングあそび 1,430円(税込) とことん紙コップレシビ 1,430円(税込)

著: 佐藤ゆみ先生からのメッセージ 3歳児からのおりがみの本は多数ありますが、1・2歳児向けの本を作った。このたび出版させていただきました。



おひさまのおがごと

商品番号 8640 定価 1,980円(税込)

おひさまのおがごは、ゴミのない、きれいな地球。山や海や公園でみんなが楽しく遊ぶことでした。



手洗いうがいなど感染予防習慣づくや、予防接種の大切さを伝えるえほんシリーズ。

作・絵: みやいくみ先生からのメッセージ もしもひびきつづいたら、こまを捨てるどうなるかし?10人が捨てるまで100、100人が捨てるまで1000...

コロナウイルスのころなつらつとぼく 1,540円(税込) どうしてる?よぽうせっしゅワクちゃんといっしょ 1,870円(税込)

子育て・保育 SDGs チャイルド社 保育者のみなさまへ 保育者・保護者のみなさま向けに、「子育て・保育×SDGs」についての解説ページを付けています。

上記のほか、保育施設運営や保育実践に役立つ多数の書籍を揃えています。書籍のご注文は、最寄りのチャイルド社または下記チャイルド社オンラインショップまでお願いいたします。 ご注文は チャイルドショップまで



# Interview

## 月ヶ瀬 恭子先生インタビュー

地球温暖化の影響からか、自然による猛威が日本を襲う頻度が高くなってきました。暴風、竜巻、豪雨、豪雪、洪水、がけ崩れ等々…。子どもたち及び職員の生命と安全を第一とすべき各園におかれましても、以前にも増して「災害対策」や「防災活動」に取り組まれているかと思えます。そこで今回は、国士館大学防災・救急救助総合研究所准教授、救急救命士でもある月ヶ瀬恭子先生からお話を伺ってみたいと思います。

### ひとりでも 多くの方が 助かる社会を 作りたい

Q. 先生はもともと救急救命の現場にいらっしゃったか。

A. はい。救急救命士として救命救急センターに所属し、救命救急センターの中だけでなく、医師や看護師と一緒にドクターカーに乗って現場に駆け付けました。ふたりの男の子を出産した後は、産婦人科や小児科での診療の補助も経験してきました。

現場で感じたこと!

Q. そのなかで感じられたことがあったとお聞きしましたが。

A. 医療のスペシャリストだけが頑張っても、助けられない命があると気がしました。ひとりでも多くの方が「自分と自分の大切な人を守り、その結果多くの方が助かる社会を作りたい」と経験をいかした教育に力を注いでいこうと決めました。現在は、救急蘇生法講習や防災・減災教育などの普及に力を注いでいます。

Q. よく使う言葉ですが、そもそも災害って何でしょうか。

A. 「保育者のための防災対策講座(基礎編)」でもお伝えしていますが、災害対策基本法第2条第1項として災害は暴風、竜巻、豪雨、豪雪、洪水、がけ崩れ、土石流、高潮、地震、津波、噴火、地滑りその他の異常な自然現象または大規模な火事もしくは爆発その他その及ぼす被害の程度においてこれらに類する政令で定める原因により生ずる被害をいうとあります。

災害って?

## 災害・防災とは

**災害とは**  
暴風、豪雨、豪雪、洪水、高潮、地震、津波、噴火その他の異常な自然現象または大規模な火事若しくは爆発その他その及ぼす被害の程度においてこれらに類する政令で定める原因により生ずる被害  
災害対策基本法(1961年11月15日制定) 49

Q. 特に意識すべき点は何でしょうか。

A. 最後の部分にある「被害」という言葉に注目してください。さまざまな原因により「被害」が起きたら「災害」になるということです。

防災って?

**防災とは**  
防災  
災害を未然に防止し、災害が発生した場合における被害の拡大を防ぎ、及び災害の復旧を図ることをいう。  
災害対策基本法(1961年11月15日制定) 49

Q. 一方、防災とは何なのでしょう。

A. 同様に災害対策基本法第2条第2項として防災とは災害を未然に防止し、災害が発生した場合における被害の拡大を防ぎ、及び災害の復旧を図ることをいいます。時系列に並べると、  
●まずは未然に防止する。例えば備蓄をすとか、研修を受けるとか、訓練を行うことなどが含まれます。  
●そして、いざ発生したときの被害の拡大を防ぐ。ここではまず保育者自身に生き残っていただく必要があります。保育者が命を失っては、子どもたちを守ることもできません。また、無理をして怪我をしたら、被害を広げることになります。  
●そして、復旧を図る。つまり平時に戻していく。この法律から考えると防災の究極の目的は、復旧して平時を取り戻すことと言えます。



Q. 災害への備えが大切なのはわかりますが、日々の生活で意識するのは難しいですね。

A. そうかもしれません。でも、普段の生活で無意識に、当たり前のように行っている行動や活動が、防災に結びついているとしたらどうでしょうか。そんなに難しいことじゃないかもしれませんね。

日々の生活の大切さ!

Q. 具体的にはどういふことでしょうか。

A. 「知って備える! 日常の園内活動と防災」の講座では日々の生活が災害時に身を守る行動に実は結びついていることをお伝えしています。この講座での気づきやみなさんの意識を変え、行動を変えることにつながると信じています。ぜひご覧ください。

保育者の日常として

- 出勤前に「天気予報」を確認  
→ 地震の予報はできなくても、台風や大雨はある程度予測が可能



登園時

- 園児の体調等の確認  
→ 感染症対策だけでなく、怪我の有無等は避難の際に影響を及ぼすため
- 保護者の状況  
→ 出張等、普段と異なる状況は?



Q. 多くの園の関心事ですが、備蓄する時のポイントがありますか。

A. 防災に関わる『3の法則』をご存じですか。人間が生きられる時間を3に關する時間の単位で表したものです。  
●人は呼吸ができないと3分、  
●体温維持ができない(極端に暑い/寒い)と3時間、  
●水分補給ができないと3日、  
●食料・栄養補給ができないと3週間しか生きられません。



### 備蓄について

- 例えば、地震に備える優先順位を考えると、
- 家が壊れたり、家具の下敷きになって呼吸ができなくなるように、建物の耐震化や大型家具の固定をすること、
  - 体温維持をするために必要な保温・保冷するものの備蓄、
  - 一人当たり1日3リットル以上の飲料水の備蓄、
  - 1週間分の食料備蓄

の順になります。また、子どもたちの中にはアレルギーがあったり、こだわりが強かったりする場合がありますので、配慮が必要です。また、食べたことのない防災食を災害時に子どもたちが食べられるかどうかという、疑問が残ります。年に1回は給食の代わりに防災食を食べるなどの工夫も必要かもしれません。0歳児で粉ミルクを飲んでいる場合は、お湯を沸かす必要がありますので、ライフラインが途絶えた状態でもお湯が沸かせるよう、カセットコンロやカセットガス、ヤカンなどの準備も忘れないようにしましょう。

## 避難訓練について

Q. 災害発生時に本当に動けるようになるために、どのような避難訓練をすればいいですか。

A. 災害時に「こうすれば絶対助かる!」というような王道はあるのでしょうか。災害の原因は地震や津波、火災、大雨など様々です。そして、発生する時間帯も私たちが選ぶことはできません。つまり、2つとして同じ災害というわけではない状況です。だから「こうすれば絶対助かる!」という王道は存在しません。だからこそ、様々な状況を交えた避難訓練はとて大切なのです。

何が起るか  
わからない!



Q. 避難訓練の際に意識すべきことは何ですか。

A. 避難訓練を行う理由(目的)は保育者と子どもたちで少し異なるということです。

Q. 具体的にはどういふことでしょうか。

A. 保育者にとっては、  
●地震等が発生した際の避難を含む手順を把握し、冷静な判断ができるようになること、  
●適切な指示を出せるようになること、  
●保育者同士の連携強化などが含まれます。  
一方、子どもたちにとっては、  
●保育者の指示をしっかり聞き、安全に避難できるようになること、  
●避難を含む手順を把握し、落ち着いて行動することが含まれます。訓練は語彙から考えても、「慣れるまで練習すること」ですから、体で覚えられるように繰り返し行うことが必要になります。

避難訓練の重要性

- 子どもたちにとって  
- 保育者の指示をしっかり聞き、安全に避難できるように  
- 手順を把握し、落ち着いて行動する
- 保育者にとって  
- 手順を把握し、冷静な判断ができるように  
- 適切な指示を出す  
- 保育者同士の連携強化

知識と経験  
両方必要!

Q. 子どもたちにとっては「楽しさ」の要素もきっと必要なのでしょうね。

A. 仰る通りです。他方、保育者にとっての訓練は「やればいい」のではなく、訓練の中で「失敗」を経験するような要素を含み、発生原因や時間帯、発生場所のバリエーションを持たせた訓練設計をした上で行うことが重要です。訓練の中で「失敗」を経験することによって、保育者自身が何ができて何ができていないかを把握することができます。訓練でできないことが実際の現場でできるわけがありません。訓練での失敗は次につながりますが、実際の現場での失敗は怪我や死を意味します。保育者自身の安全を確保し、子どもたちを守るための避難訓練が必要です。

Q. ポイントをまとめていただけますか。

A. はい。  
●子どもたちが「楽しい」と思える要素を含む  
●保育者が「失敗」を経験できるように要素を含む  
●発生原因や時間帯、発生場所のバリエーションを持たせる、  
●そして訓練できたこと、できなかったことの振り返りを必ず行うことが重要です。

Q. ありがとうございます。ポイントを網羅した、避難訓練のプラン作りはどのようにすればよいですか。

A. 専門的な知識も必要ですので、園の皆さまだけで「ベストのプラン作り」はなかなか難しいと感じています。現在、園の先生方向けにご提供できる「避難訓練プラン」を作成中です。

月ヶ瀬恭子先生  
ご担当の  
園内研修教材

